

Приставки-труженицы

Презентация к уроку по учебному

комплексу

«Русский язык. 5 КЛАСС»

под общей редакцией Г.Г. Граник

**Осипенко Г.М., учитель русского языка и
литературы МБОУ Красновской школы им.
М. Бабилова**

Краснинского района Смоленской области

Содержание

1. Каждая приставка несёт смысл.
2. Для разных приставок разные законы.
3. Приставки первой группы:
 - а) приставки 1-ой группы подчиняются главному правилу;
 - б) какие трудности нас подстерегают;
 - в) коварная приставка с- .
4. Нарушители главного правила (приставки 2-ой группы).
5. Приставки 3-ей группы:
 - а) четыре значения приставки при- ;
 - б) два значения приставки пре- .
6. Творческое задание.
7. Приведём наши знания в порядок.
8. Самоинструкция: правописание приставок.
9. С урока...

Каждая приставка несёт смысл



- *Вот подумаешь,
приставка...*

К слову ты её

приставь-ка —

И получится иное

Слово новое, живое!

шёл

при-шёл

за-шёл

во-шёл

на-шёл

Для разных приставок разные законы

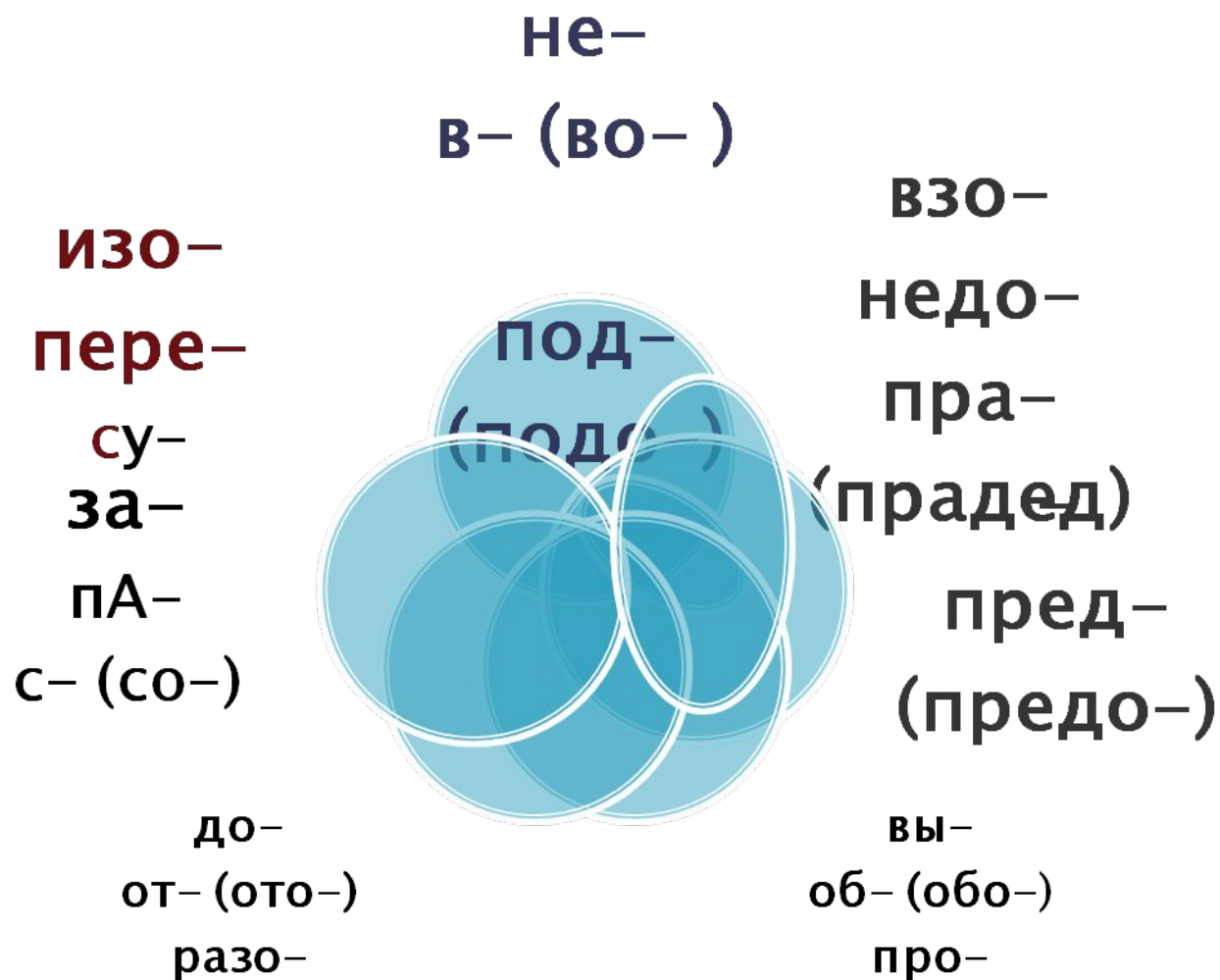


ПРИ-
ПРЕ-

Вспомни!

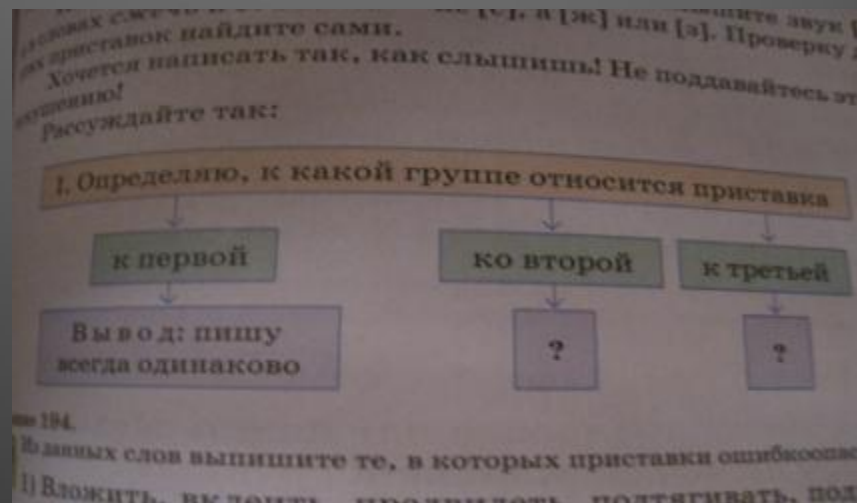


Приставки 1-ой группы



Приставки 1-ой группы подчиняются главному правилу.

Гласные в них
пишутся в
безударном
положении (слабая
позиция) так же, как
под ударением
(сильная позиция)



Какие трудности нас подстерегают?

- Первая трудность: приставка это или нет?

пАкля – нет приставки

пАводок – приставка пa-

- Вторая трудность: приставки любят играть в прятки –

водопровод – приставка спряталась в середине слова

переподготовить – две приставки

Коварная приставка с-

□ Как бы звонко ни звучала приставка с- перед звонкими согласными, будем помнить: это приставка 1-ой группы, и пишется она всегда одинаково!

□ Есть небольшая группа слов, которые начинаются с буквы з:

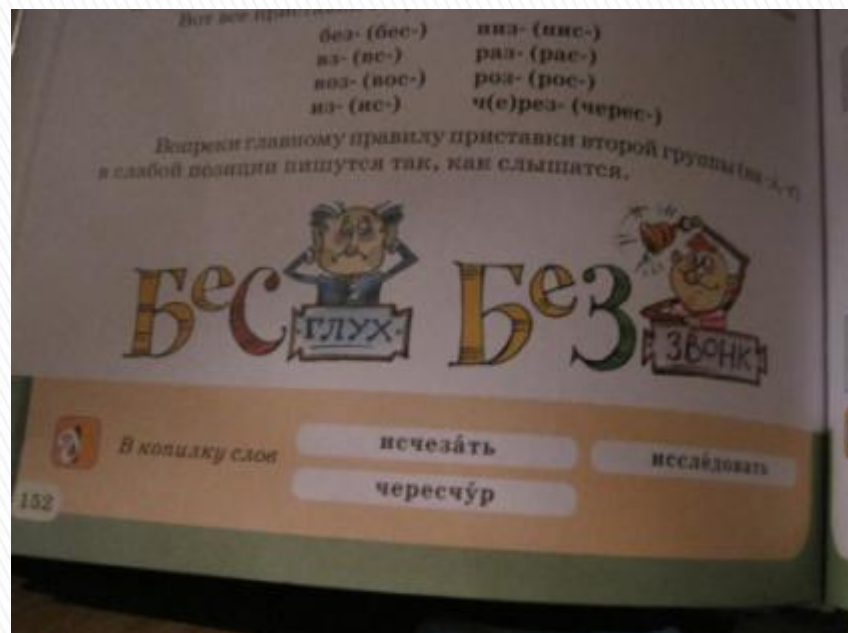
здесь, здание, здоровье, здравствуйте, не видно ни зги (ничего не видно).

В этих словах нет приставок. Буква з входит в корень.

Нарушители главного правила (приставки 2-ой группы)

- без- (бес-)
- в3- (вс-)
- во3- (вос-)
- из- (ис)
- низ- (нис-)
- раз- (рас-)
- роз- (рос-)
- ч(е)рез- (черес-)

В приставках на -з, -с перед буквой звонкого согласного пишется з, а перед буквой глухого – с.



Приставки 3-ей группы

Почему трудные?

- Во-первых, часто возникает вопрос: приставка это или часть корня?
- Во-вторых, правописание этих приставок зависит от понимания смысла.
- В-третьих, правописанию приставок *при-* и *пре-* посвящено не одно правило. А целых шесть.




Четыре значения приставки *при-*

1. **Приближение** (*прибежал, примчался*).
2. **Присоединение** (*приклеить, прибить*).
3. **Нахождение около чего-то** (*приморский, привратник*).
4. **Неполные, незаконченные действия** (*присесть, приподнять*).

Два значения приставки *пре-* .

1. Приставка *пре-* имеет значение «очень».
Например: *предобрый, преувеличить*.
2. Приставка *пре-* пишется и в тех случаях, где она по смыслу близка приставке *пере-* .
Например: *дождь идёт непрерывно (не перестает), дерево преградило дорогу (перегородило)*.

Творческое задание

- Вы усилья... - мы старанья...
 - Нам заданья... - всё прекрасно...
 - Вы надежды... - нам на плечи...
 - Вы свои стихи... - мы теперь свои...
- 

Приведём наши знания в порядок.



Мы приставочки-
смыслиночки

Соберём в свои
корзиночки.

Для каждой группы —
кузовок.

Пусть растёт он,
как грибок.

САМОИНСТРУКЦИЯ

Правописание приставок



С урока...

