



Тема урока:

В зоопарке





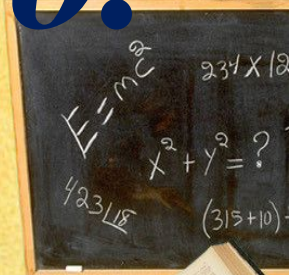
Цели урока:

- *познакомить детей с зоопарком как образовательным и научным учреждением*
запомнить новые слова, названия животных и птиц;
- *уметь отвечать на вопросы, делать выводы, строить предложения по схеме, выполнять тестовые задания;*
- *развивать внимание, память, творческое мышление;*
- *воспитывать наблюдательность, культуру поведения в общественных местах,*

*На какие группы можно
разделить всех
животных?*

*Рассмотрите
картинку.*

*Расскажите, что
на ней изображено.*





A lush, sunlit forest scene with a pond and two swans. The sun is shining brightly through the trees, creating a hazy, golden atmosphere. The pond is in the center, with two swans standing in the water. The foreground is filled with green grass and small flowers. The background is a dense forest of tall trees.

Пятнадцатое апреля

Классная работа

В зоопарке

• Добро
пожаловать в
зоопарк!

Зоопарк





Прочитайте.

А вы знаете, что слово “зоопарк” состоит из двух слов: “зоо” - животное и “парк”. Это место, где находятся разные **животные** и **птицы**.

В Алматы есть большой и красивый зоопарк. Там очень интересно. В клетках бегают **тигры**, **волки**, и **лисицы**. В одной клетке прыгают **обезьяны**. В другой высунул лапу лев.

В озере плавают **утки**, **лебеди**. **Журавли** и **цапли** важно ходят по берегу. А на дереве сидит царь птиц - орел. Подойдите и посмотрите на него? Это сильная и крупная птица. Орел делает гнездо на высоких скалах и деревьях. У орла большой клюв, могучие крылья и острые когти. Он парит в воздухе. А когда видит добычу, падает вниз и хватает ее. Работники зоопарка всем птицам и зверям готовят вкусную пищу, ухаживают и убирают за ними. Приходите в зоопарк!



Словарная работа

- лапу (лапа) - сирағын (сирақ)
- крупная (крупный) птица - ірі құс
- могучие крылья - күшті қанатты
- острые когти - өткір тырнақты
- парит - медленно летает
- видит добычу - жемтігін көргенде
- камнем падает - тастай құлайды
- хватает - ұстай алды





*Слушайте. Повторяйте за
учителем*

*Парк, зоопарк, в парке, в
зоопарке; крупная птица,
крупное животное, большой
клюв, острые когти.*

A vibrant cartoon illustration of a savanna scene. In the foreground, a zebra with a surprised expression stands on the left, a lion with a wide smile in the center, and a giraffe with a friendly look on the right. In the background, a hippopotamus is partially visible. The scene is framed by a yellow, stepped border. The sky is blue with some clouds, and there are palm trees in the distance.

Как нужно вести себя в зоопарке?

□ Не приводите с собой домашних питомцев – это нервирует животных!

□ Не дразните животных!

□ Не пугайте животных!

□ Не шумите, не включайте радио и магнитофоны!

□ Не кормите животных – их кормят так, как нужно, а все лишнее - во вред!

Правила поведения

посетителей на контактной площадке
Детского зоопарка

Находясь на контактной площадке, будьте внимательны и осторожны. Следите за своими детьми и за поведением животных.

Все животные на контактной площадке ручные, их доброжелательное отношение к вам и вашим детям зависит от соблюдения обозначенных здесь правил поведения.

Самостоятельное кормление животных детьми младше 7 лет не рекомендуется. Ответственность при нарушении этого правила несут родители.

Желаем вам приятного общения с животными!



Животных не дразнить

Правила поведения

посетителей на контактной площадке
Детского зоопарка

Уважаемые посетители!

- 1. Находясь на контактной площадке, будьте внимательны и осторожны. Следите за своими детьми и за поведением животных.
- 2. Все животные на контактной площадке ручные, их доброжелательное отношение к вам и вашим детям зависит от соблюдения обозначенных здесь правил поведения.
- 3. Не пугайте животных громкими криками, стуком и резкими движениями.
- 4. Улыбайтесь и обращайтесь к животным, не пойте им, не прыгайте им в лицо. Протяните руку и обхватите Детского зоопарка и улыбнитесь.
- 5. Кормите животных только специальными кормами, которые можно приобрести в кассе Детского зоопарка, находясь на контактной площадке.
- 6. Присаживаясь к животным поилкам и дозаторам, при их кормлении соблюдайте осторожность.
- 7. Не держите животных на руках и не выносите их за пределы контактной площадки.
- 8. Заходя на контактную площадку и покидая ее, следите за тем, чтобы животные не вышли за пределы площадки.
- 9. Не курите и не пейте еду и напитки на территории Детского зоопарка, на куртке и не забывайте кормить.
- 10. Не касайтесь и выдергивайте шерсть и меховые шкуры без разрешения сотрудников зоопарка.
- 11. Не рвите цветы и не повреждайте растения.

Желаем вам приятного общения с животными!

Животных
булкой
не кормить



Будьте ласковы,
доброжелательны
и осторожны



Не шуметь
Не кричать



Не выпускать
животных
за ограду



Животных
не выносить



К кроликам
без разрешения
не заходить



Мусор
не бросать



Не распивать
напитки



Не курить




Растения
не рвать



- Если мы с вами будем соблюдать эти простые правила – животные не будут бояться нас, и можно будет увидеть много интересного.



Задание:
Найдите в тексте
выделенные слова и
напишите их в
единственном числе.



Животные – животное

Птицы – птица

Тигры - тигр

Волки – волк

Лисицы – лисица

Обезьяны – обезьяна


Утки – утка





Лебеди – лебедь


Журавли- журавль

Цапли - цапля

Знаете ли Вы животных?







*Допишите окончания
существительных, задайте к ним
вопросы.*

Кролик бежит по сад... .

Обезьяна прыгает по ветк...

Лебеди летят по неб... .

Мальчик катается по город... .

Девочка гуляет по улиц... .

Лодка плывет по озер... .


The background is a vibrant blue with a soft, ethereal glow. It features several large, intricate snowflakes scattered across the scene. Interspersed among the snowflakes are several faceted diamonds, some of which are brightly lit, creating a sparkling effect. A prominent red ribbon or streamer curves through the lower right portion of the image, adding a touch of contrast and festivity. The overall composition is celebratory and visually rich.

*Что значит слово
“зоопарк”?*

«Зоо»
-
**живо
тное**



**Пар
к**



Зоопарк



- Кто был в зоопарке?
- Закройте глаза и вспомните, что вы интересного видели в зоопарке.
- Что такое зоопарк?

*Какую тему мы
сегодня
проходили?*





Какие звери и птицы живут там?

Кто сидит высоко на дереве?

Домашнее задание:

- 1. Упражнение 8 на стр. 169 (перевести текст на русский язык)*
- 2. Упражнение 9 на стр. 169 (выучить наизусть).*