



Урок развития речи
«Напиши мне письмо...»

Учитель: Еремеева Ольга Ивановна

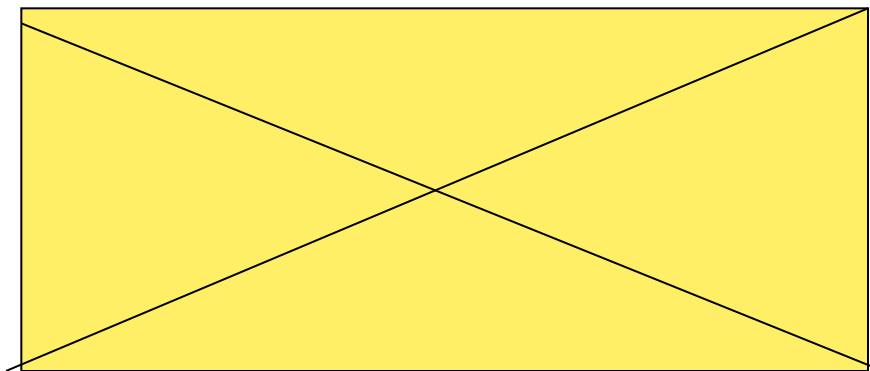


Школа: МОУ СОШ № 6

п. Чегдомын

Класс: 2 А

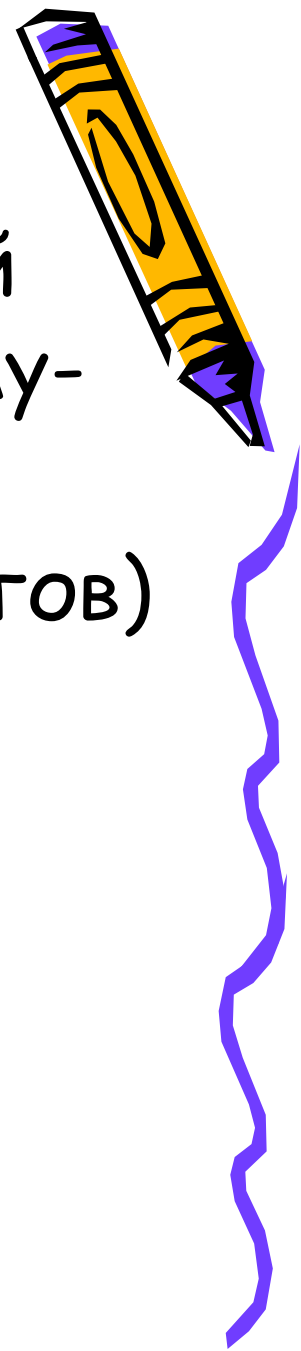


«Напиши мне письмо
Хоть две строчки всего,
Чтобы я иногда
Прочитать мог его...»



- Письмо - написанный текст, посылаемый для сообщения чего-нибудь кому-нибудь.


(Словарь русского языка. С.И.Ожегов)



- Для личной и деловой переписки славяне часто использовали бересту, которая была более дешевым материалом, чем пергамент. В наше время археологи во время раскопок в Новгороде Великом, Рязани и других городах обнаружили сотни грамот. По этим документам можно судить, что в 11-15 веках грамотность была широко распространена на Руси.




- «Розеттский камень», базальтовая плита с текстами на греческом и древнеегипетском языках, найденная близ Розетта (сейчас Рашид) в Египте в 1799 г. Именно она дала возможность французскому ученому Жаку-Франсуа Шампольону начать расшифровку древнеегипетских иероглифов. И теперь ученые могут читать надписи в гробницах и тексты на древних папирусах.





- В 1840 — начале 1850-х гг. во время раскопок дворца в Ниневии была открыта Библиотека Ашшурбанипала, содержащая около 20720 глиняных табличек и их фрагментов с клинописными текстами.



- Знаковое письмо жителей перу. Они использовали разноцветные нитки (красный - война, белый - мир)



- Так выглядели древнейшие книги — свитки. Из таких книг состояла знаменитая Александрийская библиотека. На снимке — свиток иудейской священной книги Торы, самой древней части Библии. Мы называем ее Ветхим заветом.



- Кирилл и Мефодий — славянские просветители, составители первой славянской азбуки.




- В. М. Васнецов. «Гусляры» (1899).
- Еще до появления у славян письменности память о прошлых временах хранили гусляры-сказители. На радостных и скорбных пирах они сказывали былины о славных богатырях и князьях, о военных походах и нашествиях кочевников, о великих победах и поражениях Руси.




- Кириллица создана в начале 9 века на основе греческого алфавита просветителем Кириллом и его братом Мефодием. В ней было 38 букв.
- 25 букв кириллицы перешли из греческого алфавита, а остальные были специально придуманы.



- В. М. Васнецов. «Нестор-летописец».
- На картине изображен первый русский летописец (историк) Нестор. Именно он, по преданию, стал автором первой русской летописи «Повесть временных лет».





Куда г. Москва,
Ул. Сиреневая, д. 8, кв. 19.

Кому Родителям дяди Федора

186547

Можайский район,
дер. Простоквашино,
Почтальону Печкину

адресант

адресат




К близким людям:
родителям,
родственникам,
учителю, друзьям,
подругам:

Ко взрослым или
малознакомым
людям:


Родной, дорогие мои
(моя) мой родной,
мои родные, милый,
милая моя,
любимый, любимая
моя, солнышко мое...

Уважаемый,
здравствуйте,
добрый день



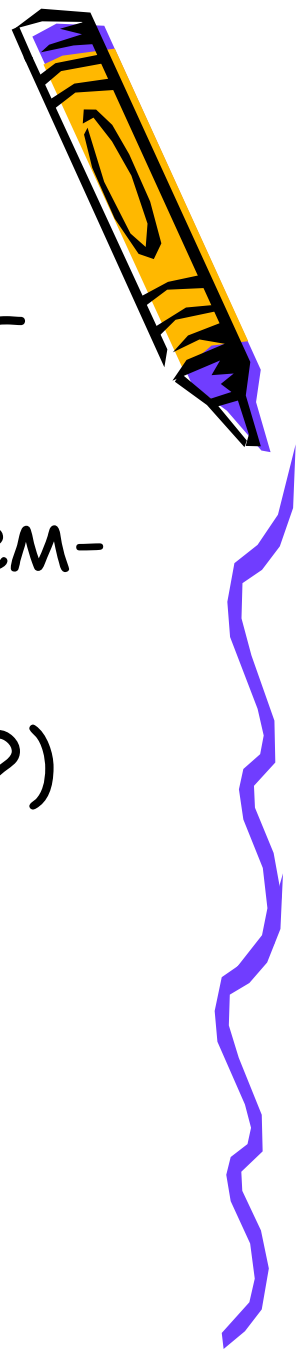
Структура письма:

- Начало (приветствие)
 - Основная часть
(главная мысль)
- Концовка (слова прощания)




Типы речи

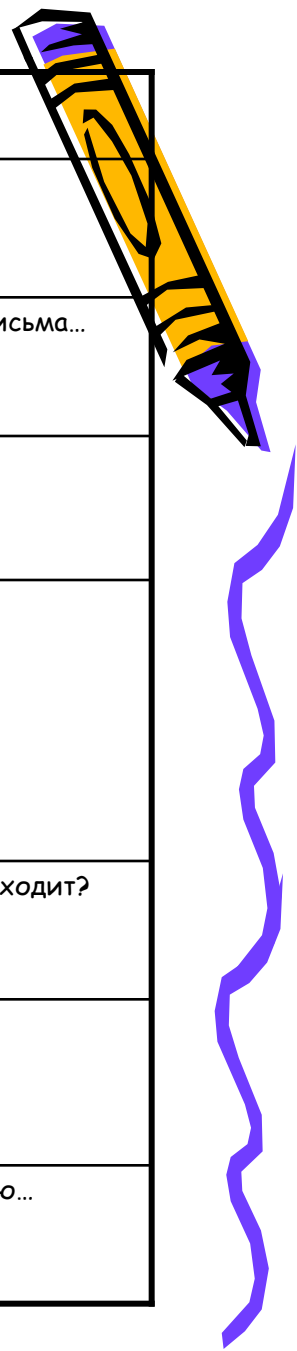
- Повествование (повествовать - значит рассказывать)
- Рассуждение (размышление о чем-либо: ПОЧЕМУ? ПОТОМУ...)
- Описание (ЧТО? КТО? КАКОЙ?)




Стили речи

- Художественный
- научный





Части письма	Примеры
Обращение	Здравствуй.. Добрый день.. Дорогая моя....
Начало переписки	Получил твое письмо...Давно не было от тебя письма...
Благодарности	Спасибо за внимание... Благодарю за интересную информацию... Приятно было узнать о.....
Основное содержание письма	Хочу поделиться радостью... Хочу тебе описать, как идет моя жизнь в школе..... У меня много новостей... Я встретился с удивительным... Меня заинтересовало.... Однажды со мной случилось....
Вопросы адресату	Чем занимаешься? Что интересного у тебя происходит? Какие у тебя планы на каникулы?...
Просьба	Прошу тебя сообщить мне..... Я надеюсь, что Приятно будет получить от тебя сообщение (ответ на..) про....
Прощание (дата) Подпись	До свидания....До скорой встречи.....Крепко целую...



Памятка

- Подумай **КОМУ?** будешь писать письмо.
- Вдумайся в цель письма **ЗАЧЕМ?**
- Определи основную мысль письма **О ЧЕМ?**
- Реши, какой тип речи будет преобладать
- (повествование, описание, рассуждение)
- **ЧТО? КАКОЙ? ПОЧЕМУ? ПОТОМУ...**
- Определи возможный стиль письма
- (разговорный, официально-деловой).
- Используй при написании письма
- орфографический словарь,
- словарь синонимов.
- Напиши черновик.
- Проверь, исправь ошибки.
- Перепиши.

