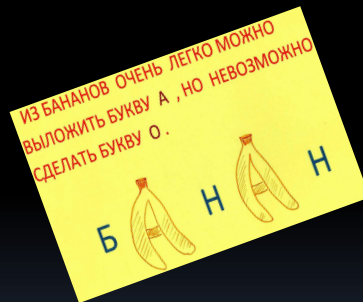



С Л О В А Р Н А Я Р А Б О Т А



Муниципальное общеобразовательное учреждение
средняя общеобразовательная школа № 4
г.Курганинск Краснодарский край

Ассоциативные рисунки на уроках русского языка при изучении словарных слов



Учитель начальных классов
Кочеткова Елена Геннадьевна

Одна из важнейших задач
учителя

**Выявление , развитие
и реализация творческих
способностей детей в процессе
нетрадиционного обучения
словарным словам**



Занимательное изучение словарных слов


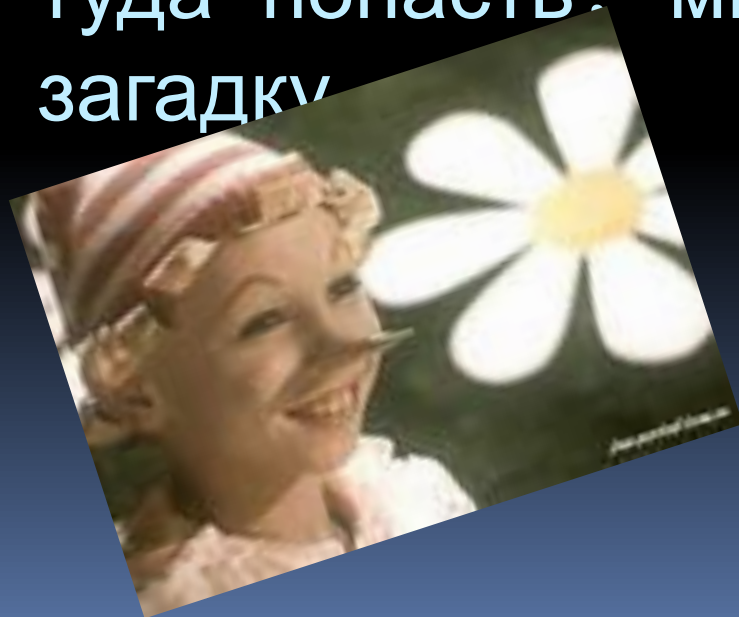


Правила

- 1. Назвать слово, которое необходимо запомнить, записать его.
- 2. Выяснить, понятен ли смысл слова.
- 3. Дать установку на запоминание.
- 4. Отметить буквы, которые могут вызвать трудности при написании.
- 5. Записать слово печатными буквами.
- 6. Предложить детям сделать рисунки на «трудных» буквах, опираясь на смысл слова.
- 7. Когда рисунки готовы, продемонстрировать свои варианты.

Ребята! К нам в гости пришли Буратино и Мальвина. Они помогут совершить нам увлекательное путешествие в страну Русского Языка

Там нас ждут новые слова, а чтобы туда попасть, мы должны решить загадку



Загадка


Стоит дом,
Кто в него войдёт,
Тот ум приобретёт.

(.....)




Молодцы!

В добрый путь!



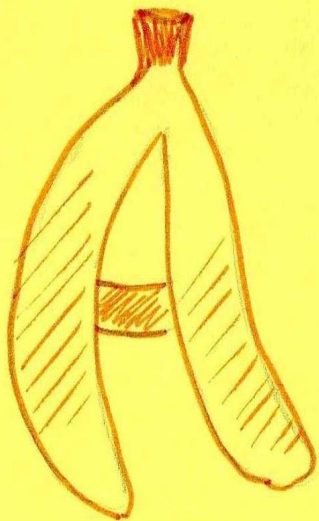
ОДНАЖДЫ МНЕ КУПИЛИ ШАР,
БЫЛО ЗДОРОВО.



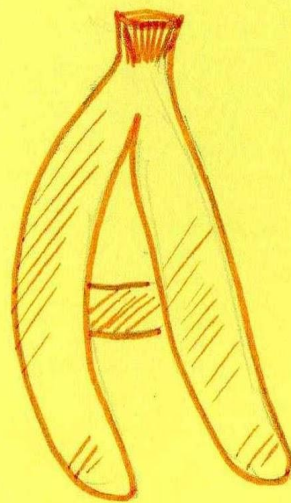
Д Н А Ж Д Ы

ИЗ БАНАНОВ ОЧЕНЬ ЛЕГКО МОЖНО
ВЫЛОЖИТЬ БУКВУ А , НО НЕВОЗМОЖНО
СДЕЛАТЬ БУКВУ О .

Б




Н




Н

НУ КАКОЙ ВОСХОД БЕЗ СОЛНЦА?




В О С Х О Д


На букве **О** легко нарисовать помидор,
а буква **И** - это ножи, которыми можно его
резать.




ЭТОМУ ЧЕЛОВЕКУ НЕ СТРАШНА ЛУЖА
НА БУКВУ О , ВЕДЬ ОН В САПОГАХ .



А У ВАС НА ДАЧЕ ЕСТЬ ОГОРОД?



Г




Р

О



ЭТО СЛОВО ОЧЕНЬ ЛЕГКО ЗАПОМНИТЬ-
КАРАНДАШИ И КОРОБКА ДЛЯ НИХ.

К А Р А Н Д А Ш

The word 'КАРАНДАШ' is written in blue capital letters. The letter 'А' is replaced by a drawing of a purple pencil with a pink eraser and a green box. This pattern repeats for the second and fifth 'А's in the word.

Нетрадиционные приёмы закрепления изучения словарных слов

Буратино предлагает
упражнения



Угадай слово

- ...днажды
- Б...н...н
- В...сход
- П...м...дор
- С...п...ги
- ...г...род
- К...р...нд...ш

Составь рассказ со следующими
словами

Огород, помидор, ребята, дружно.



Игра «Распутай слова»

Вот так горе! Вот беда!

- Как запутались слова!
- Все они из трёх слогов.
- Кто помочь словам готов?
- ка даш са ран по вос ги ход
- Запишите в тетрадь, поставьте ударение, подчеркните безударную гласную.

Молодцы ребята!

На этом мы заканчиваем наше путешествие.

Удачи вам, друзья!



КОНЕЦ