

Сочетание компьютерных и дидактических игр на индивидуальном логопедическом занятии.

Тема занятия:

«Автоматизация звука «Р» с использованием логопедической компьютерной игры «Игры для Тигры»

Подготовила и провела:

*Учитель- логопед 1 квалифицированной категории
МБДОУ КВ «Детский сад № 10 «Жемчужинка».*

г. Дзержинский

Русакова Я.В.

Цель: Закрепление правильного произношения звука «Р».

Задачи:

Коррекционно-образовательные:

- Упражнять в правильном произнесении звука «Р» в слогах, словах и предложениях.
- Развивать звуковой анализ слова.
- Упражнять в определении наличия места звука «Р» в словах.

Коррекционно-развивающие:

- Развитие моторики артикуляционного аппарата.
- Развитие мелкой моторики.
- Развитие фонематического слуха.
- Формирование силы и длительности речевого дыхания.
- Развитие воображения, мышления.

Коррекционно-воспитательные:

- Воспитывать внимательность, усидчивость.

Оборудование:

Зеркало для индивидуальной работы, предметные картинки со звуком «Р», компьютер, микрофон, логопедическая программа «Игры для Тигры».

Предварительная работа:

Знакомство с компьютерной игрой «Игры для Тигры».







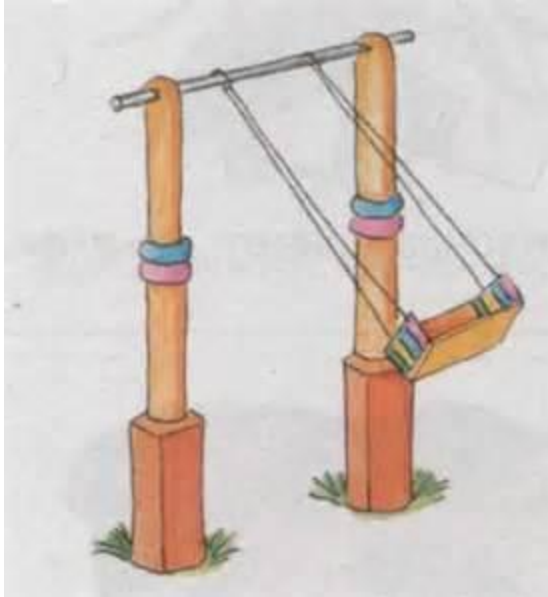


ИГРЫ ДЛЯ ТИГРЫ



Артикуляционная гимнастика






<https://internet-11.ru>



«Дыхательная гимнастика».









ХОБОТ



РОБОТ



РАНЕЦ



ТАНЕЦ



ЗАБОТА

РАБОТ
А





МЫЧАТЬ

РЫЧАТЬ





ПУГАТЬ


РУГАТЬ





























СПАСИБО ЗА ВНИМАНИЕ!