





**Автоматизация
звуків Л,Ль.**



ЛУ-ЛО-ЛА-ЛА

Прочитай слоги, выделяя звуки Л,ЛЬ.





Прочитай с ударением

ЛА-ЛА-
ЛА

ЛА-ЛА-
ЛА

ЛА-ЛА-
ЛА

ЛО-ЛО-
ЛО

ЛО-ЛО-
ЛО

ЛО-ЛО-
ЛО

ЛУ-ЛУ-ЛУ

ЛУ-ЛУ-
ЛУ

ЛУ-ЛУ-
ЛУ

ЛЫ-ЛЫ-
ЛЫ

ЛЫ-ЛЫ-
ЛЫ

ЛЫ-ЛЫ-
ЛЫ

Дочка Лола заболела,
Не пила она, не... ела,

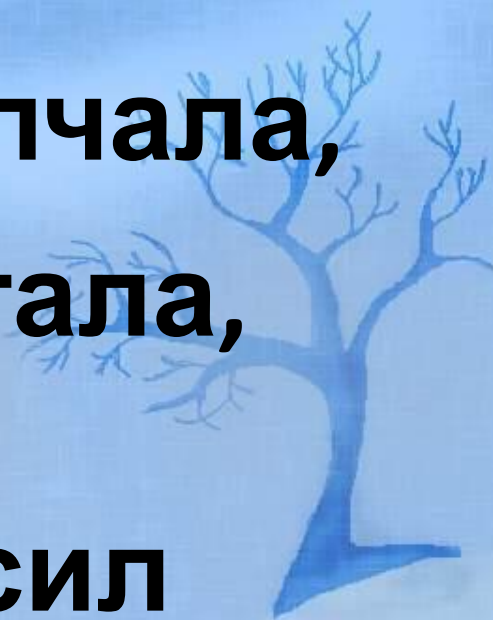
Целый день молчала,

Книжек новых не... читала,


Кажется, она

забыла, произносил

Как звук Л... а.




Задание № 1 «Звёздочки»



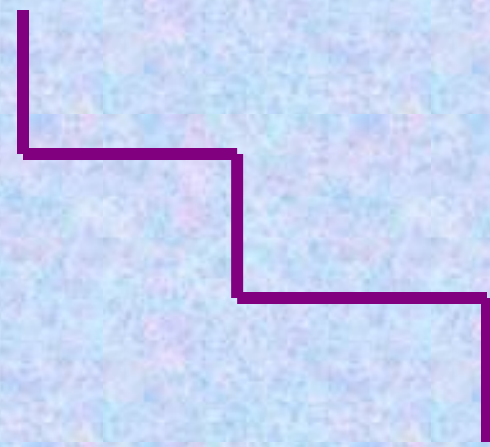
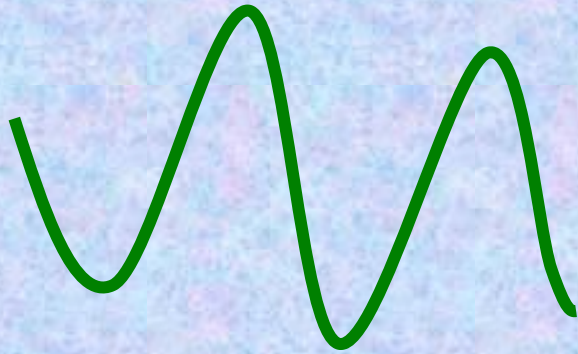


Закрасьте столько звёздочек, сколько услышите слов со звуком Л.

Задание №2 «Чуткое ухо»



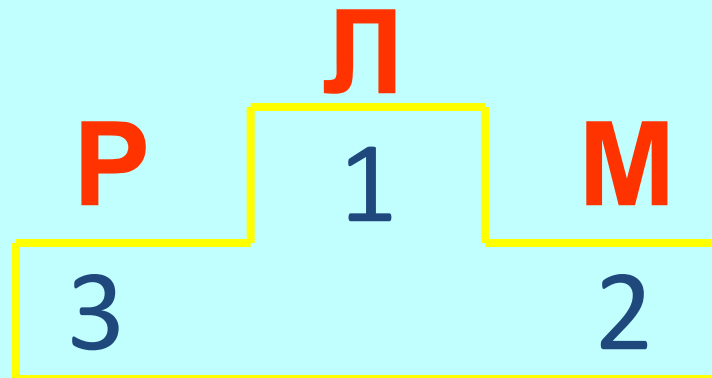
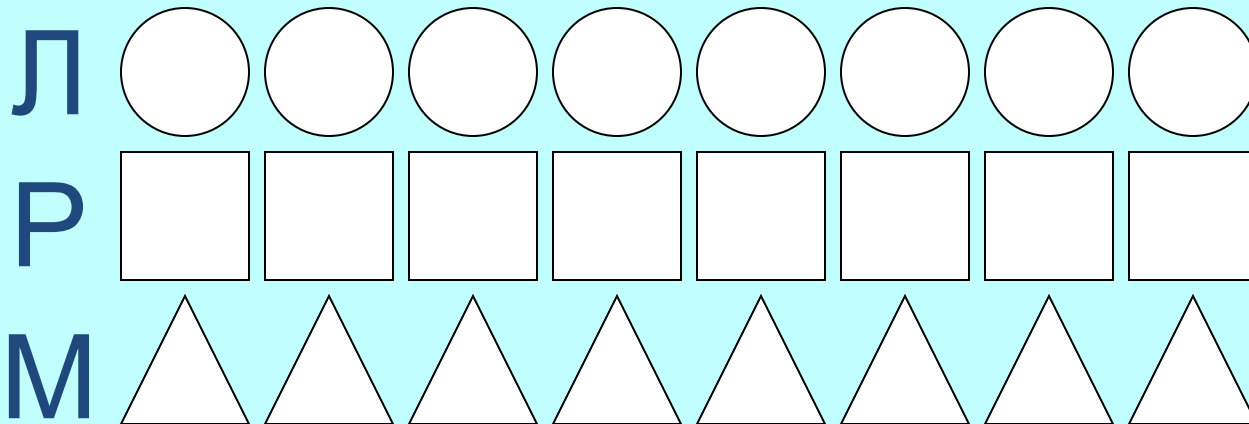
**Обведи предметы со звуком «Л»
синим карандашом, а предметы со
звуком «Ль» - зелёным.**

Выложи из шнурка фигуры.



Задание №3 «Кто победил?»

Послушайте слова. Когда услышишь слово со звуком «Л»- закрась круг, со звуком «Р»- квадрат, со звуком «М»- треугольник.



Задание №4. «Волшебный карандаш»

Представьте, что вы – учителя.
Возьмите красный карандаш и
зачеркните те буквы Л, которые
написаны неправильно.



В лесу бродили ...

волки

Там ёлки были ...

колки

В лесу живёт ...

олень

В море плавает...

тюлень

У лося есть ...

рога

У лосёнка - рожки

Лось не хочет ...

пирога

И не ест ...

картошки



Ла-ла-ла - Мила маме ...

помогла

Ло-ло-ло – на улице ...

тепло

Лу-лу-лу - крутим весело ...

юлу

Лы-лы-лы – накрываем мы ...

СТОЛЫ



Идите в угол , увидите уголь .

**Палочку возьмите , уголёк
пошевелите .**

**Лопаткой покопайте , грабелями
подровняйте .**

**Воду лили , лили ,
Лили , лили , лили ,
Лили поливали ,
Ляленьку купали .**

**Помогите нашим гостям уехать на бал .
Составьте предложение из слов .**

Уехали, Лаура, и, Лолик, бал, на.



Напиши в синем квадрате букву Л, а в красном прямоугольнике нарисуй предметы, в названии которых есть звуки Л, Ль.

