


# ДИДАКТИЧЕСКАЯ ИГРА «ПУЗЫРИ» ПО ТЕМЕ : «БЕЗУДАРНАЯ ГЛАСНАЯ В КОРНЕ СЛОВА»



Куропятник Наталья Геннадьевна  
учитель русского языка и литературы  
Муниципальное бюджетное общеобразовательное учреждение  
Донская средняя общеобразовательная школа  
Зерноградского района

1

«Поймай букву». Чтобы вставить пропущенную в слове букву, нужно щелкнуть по движущемуся пузырю.

2

«Лови ошибки». Найди пузыри с ошибками и лопни их щелчком мыши.

Н.О. ЧНОЙ

а

ы

е

о

у

и

я



СМ.е.льчак



С.а. доВЫЙ



л.е.сной

а

ы

е

о

у

и

я



ГОВ.**О**.рил

а

е

ы

о

у

и

я



Г.О.СТИЛ

а

ы


е

о

у

и

я





кр.а.снеть

а

е

ы

о

у

и

я



заш.и.вать

а

е

ы

о

у

и

я



# СВ.И.СТЕЛ

а

ы

е

о

у

и

я



кр.и.чал



СН.е.ГОВИК

е

а

ы

о

у

и

я



стр.е.ла



Ж.а.леть

а

ы

е

о

у

и

я



ЗВ.е.зда





тр.о.пинка

е

а

ы

о

у

и

я





б.е.лизна  
ы



п.о.лезный

а

е

ы

о

у

и

я



скр.и.пучий

е

а

ы

о

у

и

я



а

е



ПЛ.О.ДОВЫЙ

ы

о

у



и



я



ст.о.рона

а

е


ы

о

у

и

я



гл. **я**. деть

а

ы

е

о

у

и

я



гр.о.за

а

ы

е

о

у

и

я





К.О.СИТЬ

а

ы

е

о

у

и

я



трова

смильчак

мароз

звезда

удивление

молодой

зелёный

начной



дериво

тропинка

смотрел

осень

ЛИСНИК

бежать

раса

вершина



## РЕСУРСЫ:

Идея создания игры «Пузыри» принадлежит Нехорошкиной Оксане Александровне.

Звук «Попробуй ещё» из урока Нехорошкиной О. А.

«Как использовать медиаобъекты в презентациях»

[http://it-n.ru/board.aspx?cat\\_no=236875&tmpl=Thread&BoardId=236878&ThreadId=365529&page=8](http://it-n.ru/board.aspx?cat_no=236875&tmpl=Thread&BoardId=236878&ThreadId=365529&page=8)

Нехорошкина О.А. Пузыри. Просто поиграем?

Презентация с триггерами. Простой вариант игры с многими возможностями.

[http://www.it-n.ru/communities.aspx?cat\\_no=236875&lib\\_no=236886&tmpl=lib](http://www.it-n.ru/communities.aspx?cat_no=236875&lib_no=236886&tmpl=lib)