


ДИДАКТИЧЕСКАЯ ИГРА «ПУЗЫРИ» ПО ТЕМЕ : «БЕЗУДАРНАЯ ГЛАСНАЯ В КОРНЕ СЛОВА»



Куропятник Наталья Геннадьевна
учитель русского языка и литературы
Муниципальное бюджетное общеобразовательное учреждение
Донская средняя общеобразовательная школа
Зерноградского района

1

«Поймай букву». Чтобы вставить пропущенную в слове букву, нужно щелкнуть по движущемуся пузырю.

2

«Лови ошибки». Найди пузыри с ошибками и лопни их щелчком мыши.

Н.О. ЧНОЙ

а

ы

е

о

у

и

я



СМ.**е**.льчак

а

е

ы

о

у

и

я



С.а.ДОВЫЙ



л.е.сной

а

ы

е

о

у

и

я



ГОВ.**О**.рил



Г.О.СТИЛ

а

ы


е

о

у

и

я



кр.а.снеть

а

ы

е

о

у

и

я



заш.и.вать

а

е

ы

о

у

и

я



СВ.И.СТЕЛ

а

ы

е

о

у

и

я



кр.и.чал



СН.е.ГОВИК

е

а

ы

о

у

и

я



стр.е.ла



Ж.а.леть

а

ы

е

о


у

и

я



ЗВ.е.зда



тр.о.пинка

е

а

ы

о

у

и

я





б.е.лизна
ы



п.о.лезный

а

е

ы

о

у

и

я



скр.и.пучий

е

а

ы

о

у

и

я



а

ПЛ.О.ДОВЫЙ
ы

е



о

у



и



я



ст.о.рона

а

е

ы

о

у

и

я



ГЛ.**Я**.ДЕТЬ

а

ы

е

о

у

и

я



гр.о.за

а

ы

е

о

у

и

я



К.О.СИТЬ

а

ы

е

о

у

и

я



трова

смильчак

мароз

звезда

удивление

молодой

зелёный

начной



дери́во

тропи́нка

смотре́л

осе́нь

ли́сник

бежа́ть

ра́са

ви́ршина



РЕСУРСЫ:

Идея создания игры «Пузыри» принадлежит Нехорошкиной Оксане Александровне.

Звук «Попробуй ещё» из урока Нехорошкиной О. А.

«Как использовать медиаобъекты в презентациях»

http://it-n.ru/board.aspx?cat_no=236875&tmpl=Thread&BoardId=236878&ThreadId=365529&page=8

Нехорошкина О.А. Пузыри. Просто поиграем?

Презентация с триггерами. Простой вариант игры с многими возможностями.

http://www.it-n.ru/communities.aspx?cat_no=236875&lib_no=236886&tmpl=lib