

Орфограмма - это место
в слове, где для
обозначения
определённого звука
нужно выбрать букву.

Какие гласные буквы надо
проверять?

а о и е я

Тема урока:
«Безударные гласные в
корне слова».

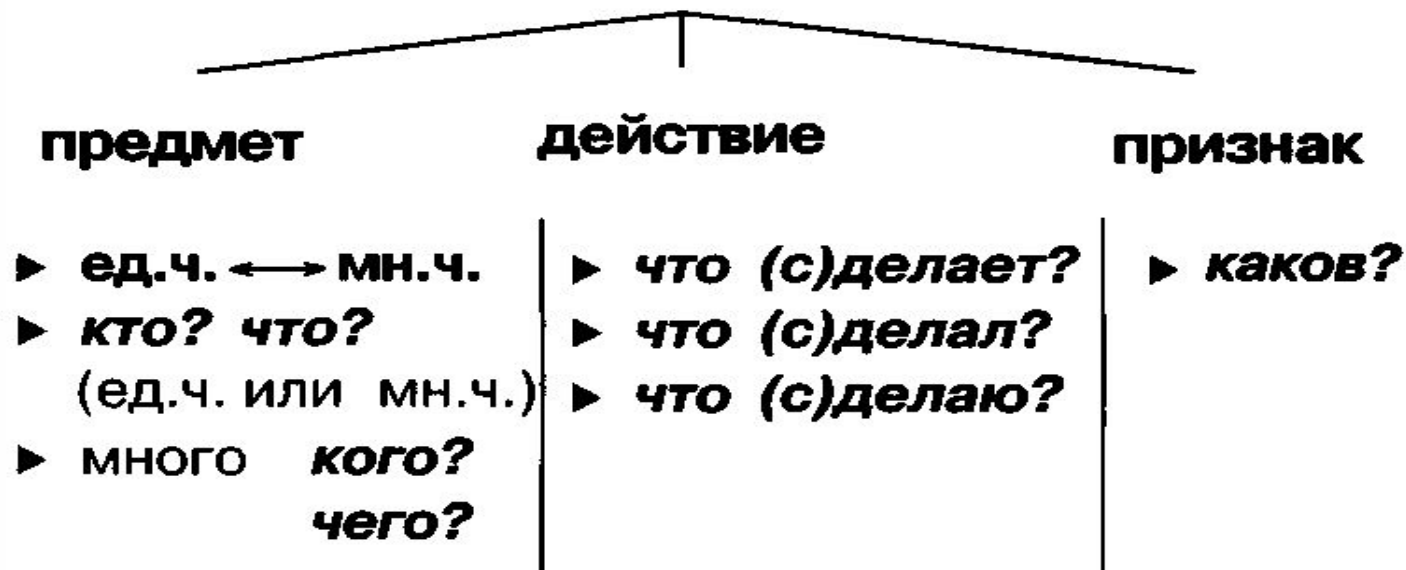
Если буква гласная
Вызвала сомнение,
Ты её немедленно
Ставь под
ударение.

Алгоритм:

1. Выделить корень
2. Поставить ударение
3. Обозначить безударную гласную («опасное место»)
4. Подобрать проверочное слово

Как искать проверочные слова для корня?

1. Объясни значение слова с помощью однокоренного или подбери другое однокоренное слово.
2. Измени проверяемое слово:




Если надо, выполняй два действия.

Как списывать¹? Памятка 1



1. Прочитай и повтори, чтобы понять и запомнить.



2. Отметь опасные места.




3. Прочитай вслух так, как написано.



4. Так же повтори, не глядя на запись.




5. Пиши по памяти, диктуя себе, как было написано. Отмечай опасные места.



6. Проверь:

▶ читай по слогам и слушай себя – все ли звуки верно обозначены;

▶ сверяй опасные места – все ли отмечены, правильны ли буквы.



Ключ.

Плод - плодовой

холм - холмистый

ночь - ночной

поле - полевой

сосны - сосновый

травка - травяной

Сегодня я узнал ...
Я понял, что ...
На уроке я научился ...

Оцени свою работу



Быстро, правильно и самостоятельно.

Правильно, но с помощью других.

Быстро, но неправильно.

Спасибо за урок!

