



# Русский язык

Дидактический материал.

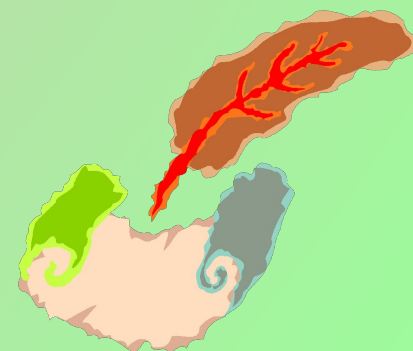
Правописание безударных гласных в корне слов


2 класс





Формирование грамотного письма,  
используя алгоритм проверки безударных  
гласных в корне слов





# понаблюдаем

- Под ударением **ДОМ, СОВЫ**
- Без ударения (**ДАМА САВА**)
- *Ударный-сильный*
- *Безударный –слабый*



Сильный всегда помогает слабому.

Ударные звуки можно назвать звуками в сильной позиции Звук в сильной позиции помогает проверить звук в слабой позиции



# Памятка

## Безударные гласные **А О Е И Я** в корне слова

- Безударные гласные в корне слова проверяй
- Для этого нужно изменить слово так ,чтобы безударный гласный стал ударным

- ТРАВА-ТРАВЫ
- МОРЯ-МОРЕ
- РОСА-РОСЫ
- СТРЕЛА-СТРЕЛЫ

- ЗИМА-ЗИМЫ
- РЕКА-РЕКИ
- ГРОЗА-ГРОЗЫ
- ГРАЧИ-ГРАЧ



[назад](#)

# Попробуем выполнить задание

- Выбери нужное проверочное слово :
- УД...ВИТЕЛЬНО (диво,дева).
- Л...ПИТЬ (липко,лепка).
- М...СТЕРИТЬ (мост,мастер).
- М...НЯТЬ (мина,замена).





# Исправь ошибки

- Мальчик полоскал собаку.
- Огромные волны швыряли нашу лодку.
- Мама отварила дверь.
- Витя слизал с горы.

*Почему они у вас вызывают смех?*



# Попробуйте выполнить сами

- Найдите проверочные слова для слов

Много-один

.....-стена

.....-зима

.....-спина

.....-река

один-много

.....-ряды

.....-грибы

.....-зонты

.....-века







# Впиши проверяемые слова

Подсказка




ДВОР-ДВОРЫ

СЛЕД- .....

СНОП- .....

ЛЕС - .....

ГОРЫ - .....








• Если буква гласная вызвала сомнение.

Ты ее немедленно ставь под ударение.





Благодарю за работу



*В работе использованы интернет ресурсы, а также материал из учебника по русскому языку 2 класс автор Л. Я. Желтовская*

Богачевой Т.А.

учитель нач.классов МОУ СОШ  
№61

п.Персиановский 2011 г



Презентация  
опубликована на сайте -  
[viki.rdf.ru](http://viki.rdf.ru)