

2 класс

Русский язык

**Тема урока:  
«Проверяемая и  
непроверяемая  
безударная гласная  
в корне слова»**

**С малой удачи  
начинается большой  
успех.**




У п\_сьма св\_и с\_екреты.

Подумай!



Секрет

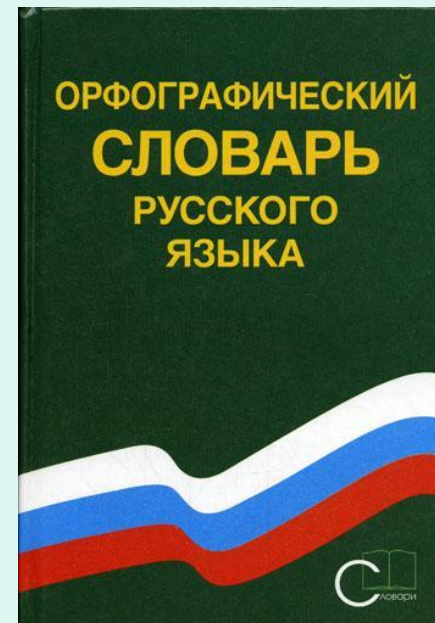
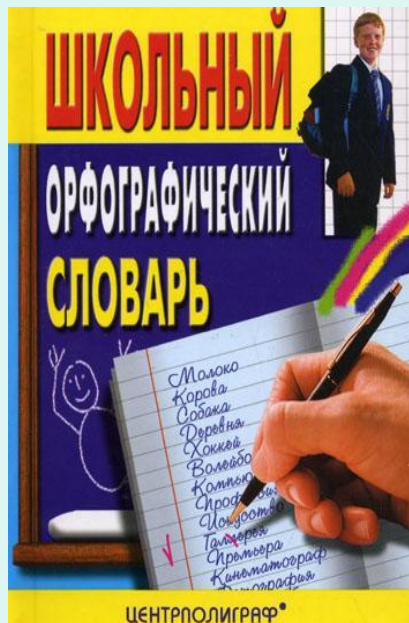


**В**ОРОНА **А**ЛФА**В**ИТ ЗА**Я**Ц

**КА**РАН**Д**АШ **МЕ**Д**В**ЕД**Ь**

**МО**Р**К**ОВ**Ь** **ПЕ**НА**Л** **ЩЕ**НО**К**





**Все слова в словарях  
записаны в алфавитном  
порядке.**

# Каким правилом не умеет пользоваться Илья?

Мяч<sup>о́м</sup> – мяч



Меч<sup>о́м</sup> – меч



Игры в мяч не только интересны, но и полезны. Они развивают силу, ловкость, глазомер.

У письма свои секреты.





На болоте две лягушки,  
Две зелёные подружки  
Утром рано умывались,  
Полотенцем растирались,  
Ножками топали,  
Ручками хлопали,  
Вправо влево наклонялись  
И обратно возвращались.  
Вот здоровья в чём секрет -  
Всем друзьям физкульт-привет!




Ст\_ят ст\_лбы белые,  
На них шапки з\_лёные,  
Летом м\_хнатые,  
З\_мой сучковатые,  
Где \_ни ст\_ят, там и шумят.

**БЕРЁЗА**







**Стоят, столбы, зелёные,  
мохнатые, зимой, они.**





# Безударная гласная в корне.

## Алгоритм проверки.

1. Прочитай слово, поставь ударение.
2. Определи, в какой части слова находится безударный гласный.  
Выдели корень и безударный гласный.
3. Для проверки гласного измени слово или подбери однокоренное, чтобы проверяемый гласный стоял под ударением.
4. Напиши в слове такую же гласную, как и в проверочном.
5. Обозначь орфограмму.



На краю полянки весело шелестят  
листочками берёзки.

Они перепутались шелковистыми  
ветвями.

Так и хочется подойти к березке  
и присесть рядом с ней в  
прохладный тенёчек.

Послушать, как шелестят её  
листочки, прижаться к гладкому  
белому стволу.



**В.Солоухин писал, что у человека всё предназначено для самого себя: глаза - чтобы смотреть и находить, рот – чтобы поглощать пищу. Всё нужно самому себе, кроме улыбки. Улыбка самому себе не нужна, она предназначена другим людям, чтобы им с вами было хорошо.**

Грибы / – гриб



Река / - речка



Грачи / - грач



Вода / - воды



Пятно / - пятна



A photograph of a single green leaf with a serrated edge and a brown stem, set against a light beige background. A white square box is centered on the leaf, containing the red Cyrillic letter 'А'.

А

A photograph of a single green leaf with a serrated edge and a brown stem, set against a light beige background. A white square box is centered on the leaf, containing the red Cyrillic letter 'О'.

О

A photograph of a single green leaf with a serrated edge and a brown stem, set against a light beige background. A white square box is centered on the leaf, containing the red Cyrillic letter 'И'.

И

A photograph of a single green leaf with a serrated edge and a brown stem, set against a light beige background. A white square box is centered on the leaf, containing the red Cyrillic letter 'Е'.

Е

A photograph of a single green leaf with a serrated edge and a brown stem, set against a light beige background. A white square box is centered on the leaf, containing the red Cyrillic letter 'Я'.

Я

# Найди и подчеркни слова с безударной гласной в корне.

Сказка

Лентяй

Маслѐнка

Смотреть

Разделим

Подарок

Зимний

Число

Стонет



Ответ:

лентяй

маслѐнка

смотрѐть

числó



В выделенных словах выдели безударные гласные. В столбиках подчеркнуть только те слова, которые являются проверочными.



б	е	ж	а	т	ь
---	---	---	---	---	---

п	л	я	с	а	т	ь
---	---	---	---	---	---	---

бег

пляшет

бегун

плясун

бегунок

пляска

бегать

плясовая

беговая

пляшущий

Найди ошибки в написании безударной гласной.

к о т ё н о к

з е м л я н о й

м а л ы ш



к л е в а т ь

з а т о п и л

р я д о в о й

п и с а л

л и п у ч и й

ч и с т ю л я

м я с н о й



**Дерево ценят по плодам, а человека по его делам.**





МОЛОДЦЫ!

**Автор: учитель начальных классов**

**Шенаева Маргарита Семеновна**

**г.Москва**

**"Вы скачали эту презентацию на сайте - [viki.rdf.ru](http://viki.rdf.ru)"**