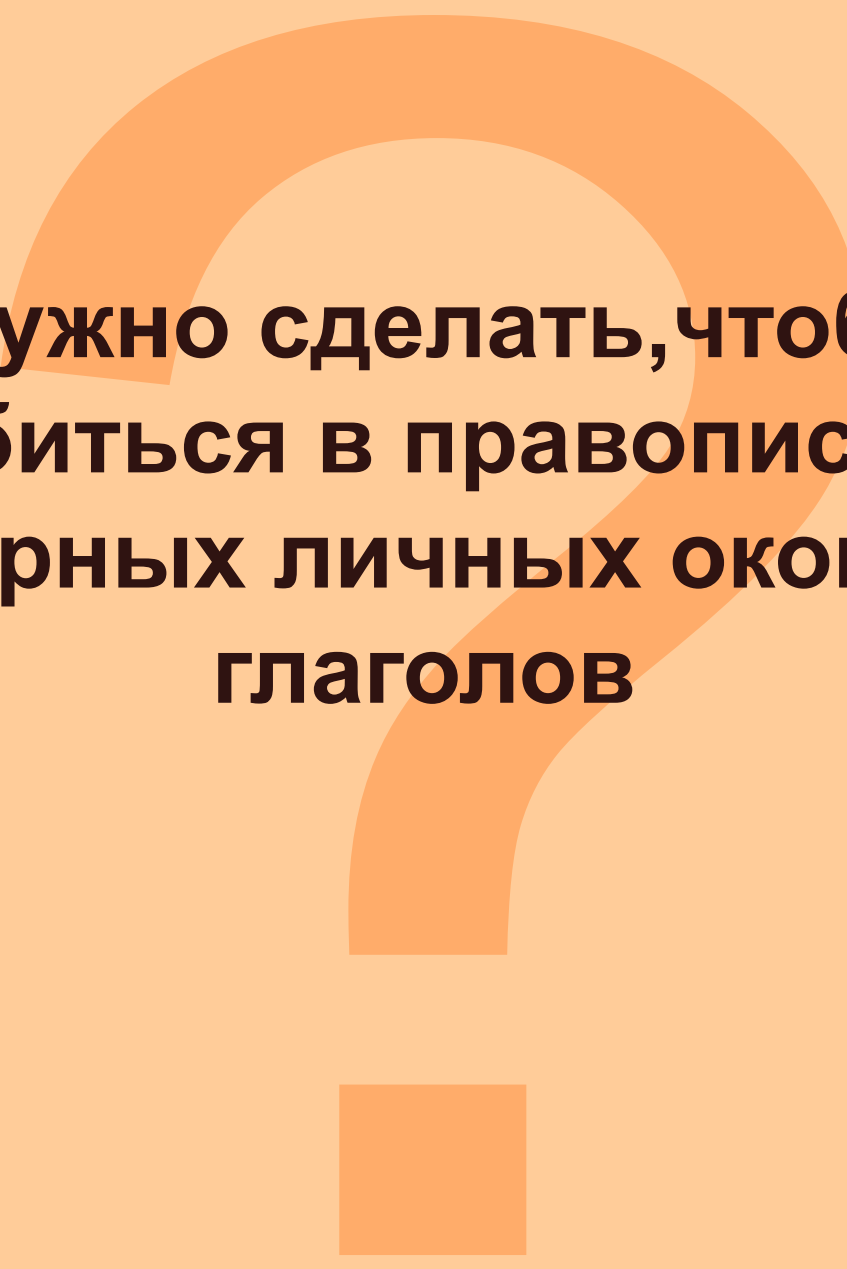


# Русский язык

## 5 класс

*Правило правописания  
безударных личных  
окончаний глаголов*






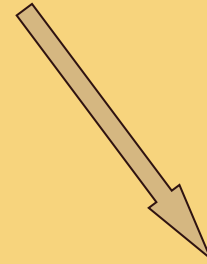
**Что нужно сделать, чтобы не  
ошибиться в правописании  
безударных личных окончаний  
глаголов**



# Смотрим, ударное или безударное окончание у глагола



**ударное**



**безударное**



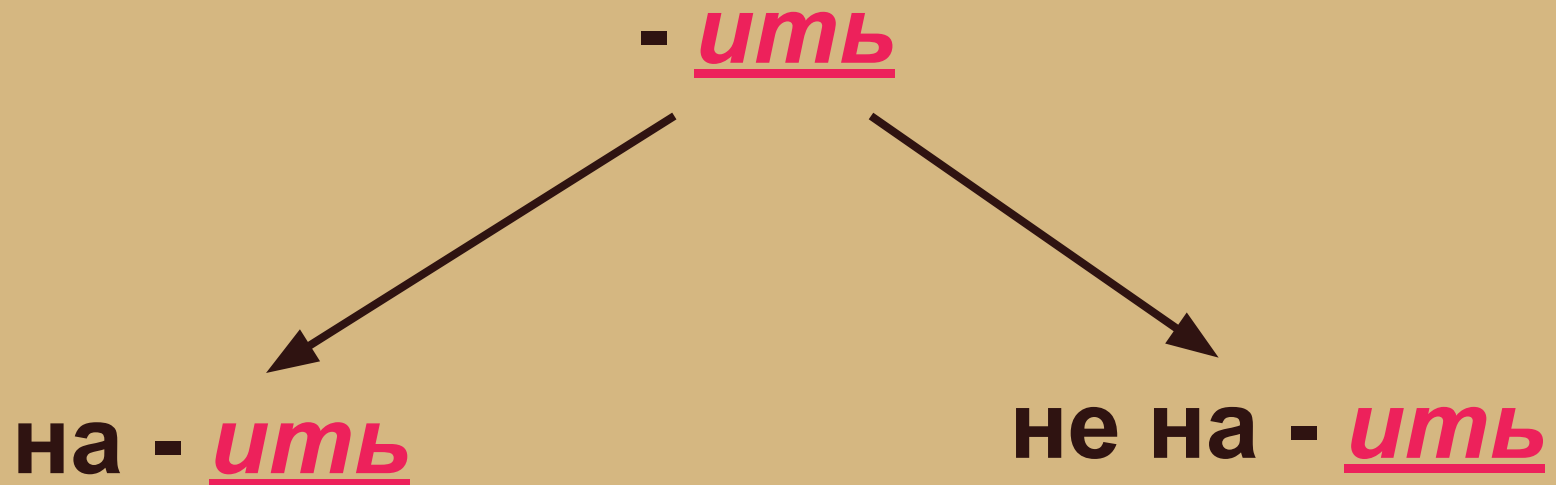
**пишу как слышу**

**Шаг первый**



## Шаг второй

Если окончание **безударное**, ставлю глагол в неопределённую форму и определяю, оканчивается ли он на



## Шаг третий

Если глагол оканчивается на  
–ить, значит, он II спряжения

(Кроме глаголов – исключений **брить**,  
**стелить**)

Запомнить!

*Ведущая гласная в личных  
окончаниях глаголов II спряжения - **и***

## Шаг четвертый

Если глагол оканчивается не на -ить, смотрим, входит ли он в число 11 глаголов - исключений

**Запомнить!**

*Гнать, дышать, держать и слышать.*

*Смотреть, видеть, ненавидеть.*

*И обидеть, и терпеть, и зависеть, и вертеть.*




да



II спряжение

нет



I спряжение

# Подведём итоги

## Неопределённая форма глагола

---

на – *ить*

(кроме *брить, стелить*) и  
11 глаголов-исключений

II спряжение

*и*

все остальные  
глаголы

I спряжение

*е*

## Проверим себя

Смотрюшь - н.ф. смотреть, глагол на ю  
еть, входит в 11 глаголов –  
исключений, II спряжение,

Подчёркиваюшь <sup>пишем ю</sup> - н.ф. подчёркивать, глагол  
на ать, I спряжение,  
пишем е





Работа

выполнена

*Учительницей русского  
языка и литературы  
МОУ Озерской средней  
школы им. Д. Тарасова  
Буцяк И. Ф.*

щелчок - выход

