
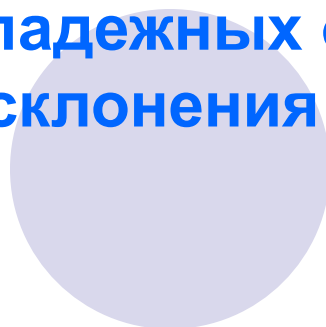
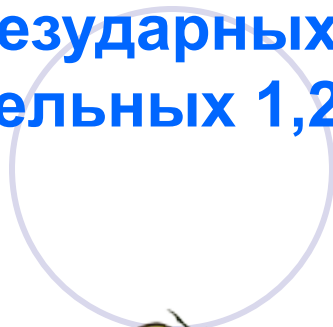


Правописание безударных падежных окончаний имён существительных 1,2 склонения



Чистописание

сы се сл см сс ос ус русский
её еее ёёё её её её его его
се ес ле ёл осень лес ель ёлка
ев ев ев ве ве ве север совет



Знания по данной теме

- Что называется именем существительным?
- Как изменяется имя существительное?
- Какие существительные относятся к 1, 2 склонению?
- Как проверить безударное окончание имён существительных?

Словарная работа

Этимологическая справка: огородное растение, корнеплод с оранжевым сладковатым утолщённым корнем, используют в лечебных целях.

сущ.

гл.

прил.

прил.

сущ.

Ребята любят вкусную сочную морковь.



МОРКОВЬ

Актуализация знаний

1) *Морковь - сущ., морковь, нариц., неодуш., ж.р., ед. ч., В.п., 3 скл., выраж. дополнением*

- *Морковь-2сл., 2гл., 4 согл., 7 б., 6 зв.*
- *м [м] – согл., тв., зв.*
- *о [о] – гласн.*
- *р [р] – согл., тв., зв.*
- *к [к] – согл., тв., гл.*
- *о [о] – гласн.*
- *в [в'] – согл., мягк., зв.*
- *ь [-]*



Работа в группах

<i>1 склонение</i>	<i>2 склонение</i>
<i>вдоль доро<u>г</u>и - Р.п.</i>	<i>от лагерь<u>я</u> – Р.п.</i>
<i>у квартир<u>ы</u> – Р.п.</i>	<i>по рассказу<u>у</u> – Д. п.</i>
<i>на тарелк<u>е</u> – П.п.</i>	<i>о театр<u>е</u> – П. п.</i>
<i>по комнат<u>е</u> – Д.п.</i>	<i>из болот<u>а</u> - Р.п.</i>

Физкультминутка

- И. Кого? Что?
- И. Кто? Что?
- Р. Кем? Чем?
- Р. Кого? Чего?
- Д. Кому? Чему?
- Д. В ком? В чём?
- В. Кого? Чего?
- В. Кого? Что?
- Т. Кого? Чего?
- Т. Кем? Чем?
- П. О ком? О чём?



Самостоятельная работа с перфокартами

Р.п.	и	ы	а	я
Д.п.	е	у	ю	
П.п.	е	е	е	





Рефлексия

- Я работал(а) с

настроением.

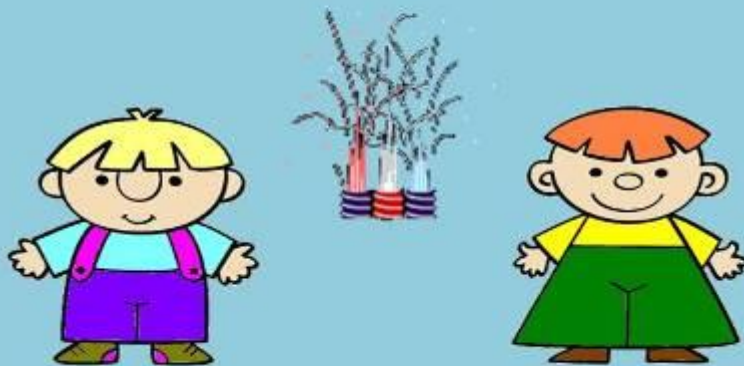
- Я __ доволен собой.
- Я испытываю затруднения, когда

-
- Я работал (нужное подчеркнуть) активно и не допускал ошибок,
 - не очень активно и допускал небольшие ошибки,
 - редко и много ошибок.

Итог урока

- Корень мой находится в цене,
- В очерке найди приставку мне,
- Суффикс мой в тетрадке все встречают,
- Вся же в дневнике я и в журнале.

Вы молодцы!



Список используемых источников

- 1) <http://sch273.edusite.ru/images/62286315.png> школа
- 2) http://www.minchanka.by/image/zdorovye/priroda/morkovka/morkovka_02.jpg морковь
- 3) <http://spoon.com.ua/wp-content/uploads/2009/12/carrot.jpg> морковь
- 4) <http://berezka160.caduk.ru/images/1d7af67255c8.png> физкультура
- 5) http://detsad68.edusite.ru/images/p11_33.jpg ученики
- 6) <http://pptcloud.ru/datas/russkij-jazyk/Antonim/0020-020-Vy-molodtsy.jpg> молодцы
- 7) http://sophieandhilde.files.wordpress.com/2009/05/number_5.jpg пятёрка
- 8) Л.Я. Желтовская, Е.Н. Соколова «Дидактический материал к урокам чистописания 2 класс».- М.: Просвещение, 1989.