

# СТРУКТУРА



Библиотечный урок

# КНИГИ

Из каких

частей

состоит



книга




# Обложка



- Она бывает мягкой, сделанной из бумаги, или твёрдой - тогда её называют переплётом.
- В старину переплётывались из кожи, которая украшалась тиснённым рисунком с золотом



# Обложка




Для особо ценных книг на переплёте укреплялись металлические застёжки.

Некоторые книги по краям обрамлялись уголками, вырезанными из металла. Богатые владельцы украшали переплёты драгоценными камнями, золотом.

# Форзац

- Откроем книгу. Слева - изнанка переплёта, справа - первая страница книги. Эти два места, образующие разворот, называются форзац (нем.слово, фор - перед, зац - набор, т.е. то, что предшествует тексту).





# Форзац



• Форзац может быть просто гладким, белым или цветным, но иногда на нем бывает какой-нибудь рисунок



# Фронтиспис



(1887-1964)

- Перевернём страницу. Новый разворот. На левой стороне - фронтиспис, на правой - титул. Что же они означают? Фронтиспис - иллюстрация, говорящая о самом главном, что есть в книге. На нём может быть портрет писателя - автора этой книги.



# ТИТУЛЬНЫЙ ЛИСТ



- Титульный лист или заглавный. Его называют лицом книги. Здесь сообщено всё самое главное о книге. Автор книги, название, издательство, город, в котором была издана книга. год издания. Художник, который сделал иллюстрации.

# АННОТАЦИЯ

Плешаков А. А.

П38 Зелёные страницы: Кн. для учащихся нач. классов. — 2-е изд. — М.: Просвещение, 1995. — 224 с.: ил. — ISBN 5-09-007150-0.

Наша книжка поможет тебе читать Книгу природы.

Ты узнаешь о самых смелых цветах, первыми встречающих весну, встретишься с муравьями, бабочками и божьими коровками, разберёшься, в чём сила и слабость дуба, попадёшь в царства грибов и лишайников, проникнешь в тайны летучих мышей, познакомишься с жизнью «короля грызунов» — бобра.

И ещё о многом-многом другом, известном и совсем неизвестном, расскажет эта книга.

Эта книга для младших школьников, но она будет интересна и родителям, и учителям, которые вместе с ребёнком захотят встретиться с неповторимым миром живой природы.

Первое издание вышло в 1994 году.

П 4306020900—218  
103(03)—95 без объявления

ББК 2я72



# Предисловие

## К ВЗРОСЛЫМ

*Эта книга — о вещах. Писал я её, имея в виду возраст от трёх до шести лет.*

*Читать её ребёнку надо по одной-две главы на раз. Пусть ребёнок листает книгу, пусть рассматривает, изучает рисунки.*

*Книжки этой должно хватить на год. Пусть читатель живет в ней и вырастает.*

*Ещё раз предупреждаю, не читайте помногу! Лучше снова прочесть сначала.*

АВТОР

- Во многих книгах перед текстом помещено предисловие. Предисловие помогает не только выбрать книгу, но и лучше понять её.

# Содержание



**СОДЕРЖАНИЕ**

Введение	3
Кто издает? (страницы 1 - 10)	4
Кто с нами? (страницы 20 - 34)	36
Целые закономерности (страницы 35 - 52)	38
Как растут цветы (страницы 53 - 65)	39
Тунисская лаванда (страницы 66 - 75)	26
Ромашки и зубки (страницы 80 - 85)	41
Игра "10" (страницы 90 - 95)	57
Задачи и "чирок жидкий" (страницы 100 - 115)	75
Сказки	81

© 2000 г. издатель  
Дмитрий Смирнов  
Москва-Курск-С.Петербург-И.  
Издательство "Синдарт"

Здесь перечислены все произведения или главы, которые есть в этой книге. Иногда его называют «Оглавление»



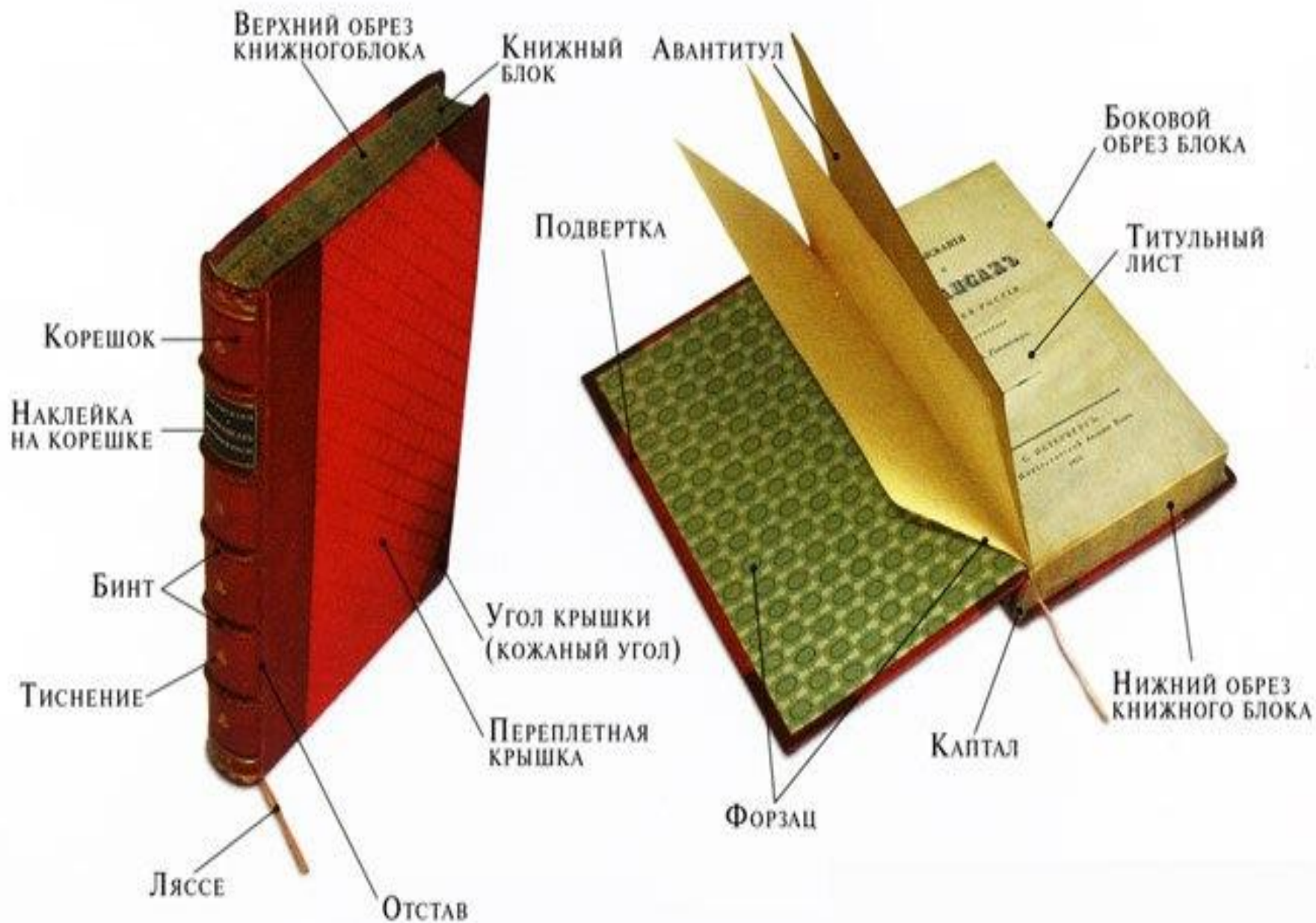
Из каких частей состоит книга

Обложка Форзац

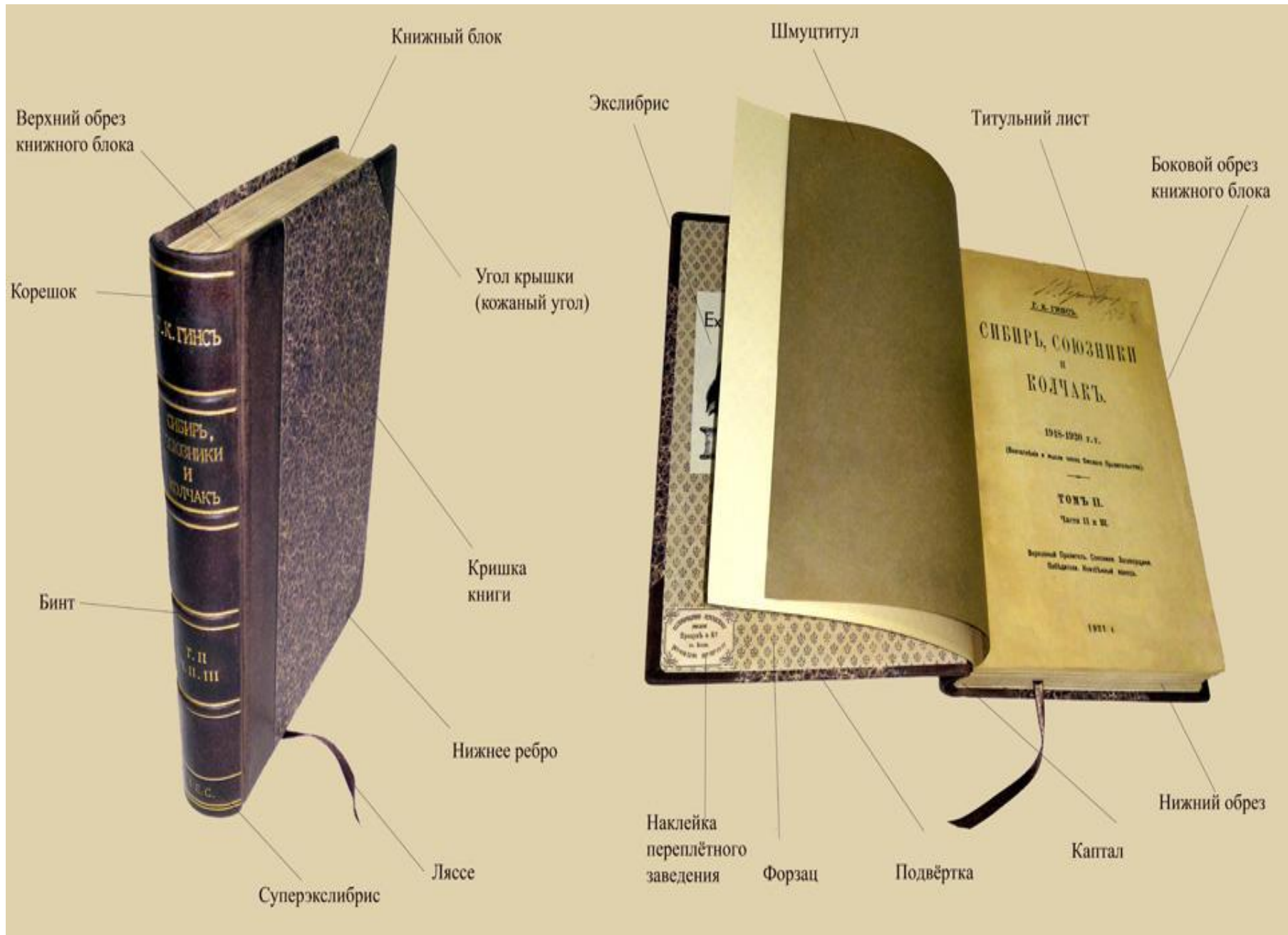
Аннотация Фронтиспис

Титул Предисловие

Содержание







# Шмуцитул

Кто знает, что такое  
*шмуцитул*?

Так называют страницы, на  
которых помещены  
названия отдельных частей  
или глав книги.

Слово это в переводе  
означает «грязный титул»

Все дело в том, что раньше  
шмуцитулом называли  
страницу перед титульным  
листом, на которой  
находилось краткое  
название книги. Назначение  
страницы как раз и состояло  
в том, чтобы предохранять  
титульный лист от  
загрязнения.

Сейчас на шмуцитуле  
помещают название главы  
или какой-нибудь рисунок.

