

# Библиотека виртуальных загадок и головоломок

Для детей от 6 до 9 лет

## Рубрики:

- 1) Воображалки
- 2) Занимательная грамматика
- 3) Переменка
- 4) Читалочка

# *Уважаемые родители!*

Маленький человек пошел в школу...

Страна школьных наук призвана широко открыть перед ним свои двери, пригласить в увлекательное, захватывающее путешествие, где его ждут удивительные приключения, неожиданные открытия, тысячи путей-дорог.

Мы хотим подарить детям праздник, чтобы в их глазах не потух огонек любознательности, чтобы учеба в школе не казалась им ненужной и скучной. Наша виртуальная библиотека рассчитана на детей 6-9 лет и призвана помочь детям в увлекательной форме освоить культуру чтения и подружиться с книгой.


Дорогой юный друг!

Если ты побывал на наших  
занимательных уроках, и тебе у нас  
понравилось, приглашаем посетить  
нашу **БИБЛИОТЕКУ ВИРТУАЛЬНЫХ  
ЗАГАДОК И ГОЛОВОЛОМОК**, где ты  
найдешь игры, шарады и веселые  
рисунки-задания.

До встречи

Воображалкин.

# Воображалки



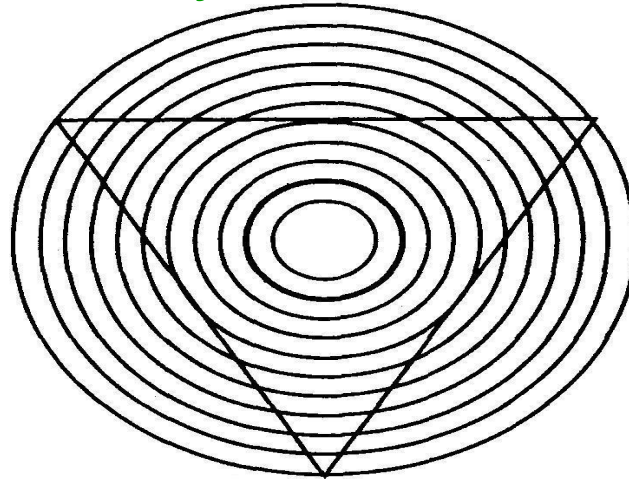
**Кляксы в глазах**

**Кто наляпал серые кляксы между черными квадратами? Ты сам!  
Посмотри внимательно на любую из них, и она исчезнет.**

# Воображалки


## Прямые и ломаные

Все стороны этого треугольника- прямые линии, хотя твой мозг пытается убедить тебя в том, что они кривые.



## Подгулявший глаз

Все эти линии параллельны (идут прямо вверх на равном расстоянии друг от друга), но они действительно кажутся наклоненными по отношению друг к другу.



# Воображалки для малышей



Найди отличия.



Щенок цветов нарвал букет  
И шлет тебе большой  
привет.

Он хитрый и веселый,  
Задумал он игру.

Внимательно подумай и  
помоги ему.

Давай поскорей принимайся  
за дело,

В картинках различья найди  
ты умело!

# Угадай слово

## Занимательная грамматика

В этих словах все буквы перепутаны.  
Если поставить их на место,  
получатся названия спортивных игр.

**1. КОЙХЕК 2. НИТСЕН**

А из этих букв можно составить  
имена сказочных героев.

**3. ЛИЧИПОНОЛ 4. КИОНИПОК**

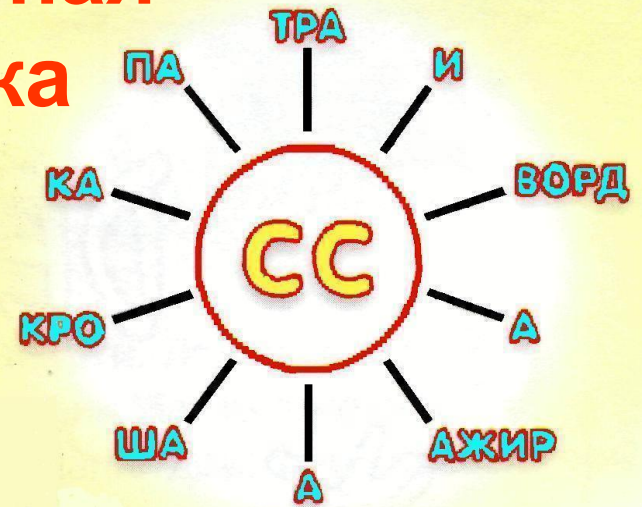
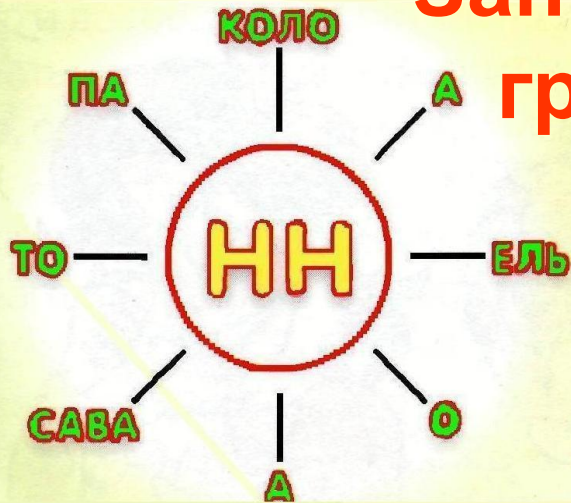
|   |  |  |  |  |  |
|---|--|--|--|--|--|
| 1 |  |  |  |  |  |
|---|--|--|--|--|--|

|   |  |  |  |  |  |
|---|--|--|--|--|--|
| 2 |  |  |  |  |  |
|---|--|--|--|--|--|

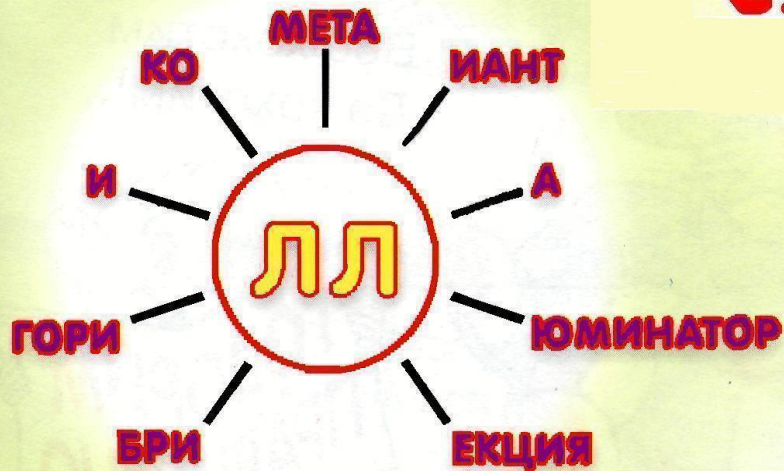
|   |  |  |  |  |  |  |  |  |
|---|--|--|--|--|--|--|--|--|
| 3 |  |  |  |  |  |  |  |  |
|---|--|--|--|--|--|--|--|--|

|   |  |  |  |  |  |  |  |
|---|--|--|--|--|--|--|--|
| 4 |  |  |  |  |  |  |  |
|---|--|--|--|--|--|--|--|

# Занимательная грамматика



## Составь слово



Слова особенные  
Вам запомнить  
надо:

Стоят в них буквы  
одинаковые рядом!

Слова давайте  
правильно писать -  
Приятно получать  
отметку "пять"!



# Занимательная грамматика

Слов крылатых  
вереница

Вновь слетелась на  
страницы

И задачка непростая

Встала пред тобой,  
дружок,

Что они все означают

Не любой сказать бы  
смог

И придется постараться

В их значеньях  
разобраться.

## КАК ЭТО ПОНИМАТЬ?

1

НАЛОМАТЬ  
ДРОВ



2

ВИСЕТЬ  
НА  
ВОЛОСКЕ



3

КАК СНЕГ  
НА ГОЛОВУ



4

ПОВЕСИТЬ  
ЛАПШУ  
НА УШИ



5

ЗАКИНУТЬ  
УДОЧКУ



6

СЧИТАТЬ  
ВОРОН



1. НЕОЖИДАННО. 2. ОБМАНУТЬ. 3. НАДЕЛАТЬ ОШИБОК.  
4. БЫТЬ В ОПАСНОСТИ. 5. БЕЗДЕЛЬНИЧАТЬ. 6. УЗНАТЬ ЗАРАНЕЕ.

Художник  
Вероника Полова

Отвѣты: 1-3, 2-4, 3-1, 4-2, 5-6, 6-5.

# Занимательная грамматика

К пословице хвостик  
Приставь поскорей,  
Да выбери тот,  
Что понравится ей!



Цыплят по осени ...

- а) наряжают;
- б) угощают;
- в) считают;



## МИНИ-ТЕСТ



У страха...

- а) красная рубашка;
- б) глаза велики;
- в) чуткие уши;

Кашу маслом...

- а) заправить опасно;
- б) как окрошку квасом;
- в) не испортишь;

# Переменка

Загадки отгадать не  
сложно-

Задание простое,  
Начни читать стишок  
И вставь в конце  
По смыслу слово.

# ЗАГАДКИ

Это платье  
Тётя Зина  
Принесла  
Из ...

Сергей  
БЕЛОРУСЕЦ



Здесь работает  
Матрос.  
Что за место? –  
Вот вопрос...


Художник  
Наталья  
Кудрявцева



Топору сестра –  
На зубок остра.



Удобное пальтишко.  
В него одета книжка.



Нынче с неба  
Дождик льёт.  
Тает снег и тает ...




Сегодня  
В двадцать пятый раз  
Под воду лезет ...



В зоопарке  
Люда  
Встретила ...



Для рыболовных дел –  
Крючок.  
Для ловли бабочек – ...



# Переменка

На веселой переменке  
Три картинки рассмотри  
И к забавным почемучкам  
Ты ответы подбери!

# Переменка

## ПОЧЕМУ ЧКЧ

Почему у крокодила такой круглый живот?




Рисунок автора

Александр  
АСТРЕЦОВ



Почему эти грибы  
называются лисички?



Чьё яйцо высидела курица?

# Переменка

Толстый, толстый крокодил он  
проглотил.




Лисица вертит головой: как интересно ой, ой, ой!  
Куда ни глянешь- там и тут  
Загадки под кустом растут.



У курицы- мамы  
Яйцо не простое  
И чье же оно такое большое?



# ЧИТАЛОЧКА



Как хорошо уметь читать!  
Не надо к маме приставать,  
Не надо бабушку трясти:  
“Прочти, пожалуйста, прочти!”  
Не надо умолять сестрицу:  
“Ну почитай еще страницу!”  
Не надо звать,  
Не надо ждать,  
А можно взять  
И почитать!

# Читалочка

Рассказы в картинках  
К нам в гости спешат,  
В них каждое слово-  
Сюрприз для ребят  
Прочесть их порою  
Смешно и занятно  
Ведь это не сложно,  
И знания пополнить  
При этом возможно!

## Доброе утро

Анатолий ЛЕЛЬЕВ



Однажды утром по дороге в школу шёл

Его звали Ваня Соловьёв. Он нёс большой



там лежали



В то же утро по дороге в школу шла



, её

звали Катя Кукушкина. Она тоже несла большой



хотела, чтобы



шёл рядом. Она шла и

думала: сейчас



подойдёт, скажет: «Доброе утро!»

и они вместе пойдут в школу. Вот так:



Или так:



И действительно подошёл. Он сказал: «Доброе утро!»



Потом сказал: «Давай вместе пойдём в школу».

И они пошли. Вот так:



Художник  
Наталья  
Кудряцева



# Осень



Солнце стало холодней,  
Улетают птицы.  
И все меньше ясных дней,  
Первый лист кружится.  
Тучи темною толпой  
По небу спешат.  
Лес как будто золотой,  
И полно опят!

Марина Дружинина

# Ребята!

Если Вас заинтересовали  
наши веселые задания,  
приглашаем к нам в  
библиотеку на занятия

“**Ч**тение с **у**влечением”.