

Будь
Б

www.skachat-prezentaciju-besplatno.ru

Путешествие буквы Б в волшебном лесу





Представьте, что вы попали в сказку.

Вот впереди лесное болотце. Вокруг в беленьких сарафанах распустили свои косы березы. Речек, напевая песенку, вбегает в болотце. Блестящие рыбки разбрызгивают вокруг брызги воды.

Под кустом брусники притаился бурундук. По его беленькому кончику хвоста ползет букашка. По березам скачут неугомонные белки, качаясь на ее гибких ветвях.



Нарисуйте это волшебное место и его обитателей.

Обратите внимание, что слова болотце, береза, брусника, бурундук, букашка, белка начинаются на «б».

Что еще может начинаться в лесу на «б».



Вы столько много нашли растений, животных, птиц и насекомых, которые любят букву «б».

А давайте придумаем, какие они могут быть, но с одним условием. В этих словах обязательно должна быть наша «б»



Белка бывает быстрая


Береза – белая, гибкая

Букашка – бесшумная,

архатная


Брусника – блестящая,

Горностай – бесстрашный



Посмотрите как выглядит буква Б

Это домик для звука «б». А также в этом домике
может жить и мягкий звук «б`»



Послушайте и скажите какой звук спрятался в начале ЭТИХ СЛОВ?

- Бабушка
- Бурундук
- Букашка



Правильно! С твердого «б»

А давайте определим какой звук живет в начале этих слов

- Беленький
- Береза



Б

Совершенно верно, эти слова начинаются с мягкого звука

«б`»





Но наша буква может не только встречаться в начале слова, но может прятаться и в конце и в середине слов

Кабан- в этом животном она спряталась в серединке

Дуб – а в этом дереве вы ее заметите в конце



Если услышите, что «б» притаилась в конце слова, то топните ногами, если в середине, то хлопните в ладоши, а если с нее начинается слово, то крикните «б»

- ❖ Собака
- ❖ Баран
- ❖ Береза
- ❖ Лоб
- ❖ Бобр
- ❖ Дуб
- ❖ Белка
- ❖ Гриб
- ❖ Воробей
- ❖ Рыба
- ❖ Бегемот
- ❖ Бык
- ❖ Столб





Давайте положим ручку на горлышки и пощупаем какой звук «б»- звонкий или глухой.

Чувствуете, как горлышко дрожит. Это значит, что «б» звонкий. Он громко поет свою песенку и его слышно издалека.

Давайте возьмем в руки волшебную палочку-карандаш и попробуем написать вначале маленькую «б»

Посмотрите, какой у нее толстый животик, какая ровненькая спинка и прямая шапочка.



А теперь возьмем волшебный порошок, посыплем его на строчку и увидим, как наша «б» вырастает.


С большой буквы начинаются имена, названия городов, клички животных. А также любое предложение начинается с большой буквы.



А теперь давайте подружим нашу «б» с гласными.
Чтобы она могла тоже петь

Какие гласные вы знаете?

- А-Я
- У-Ю
- И-Ы
- Е-Э
- О-Ё



Вот наша «б» подружилась с каждой гласной и
встала с ней в пару

БАБИ БЮ БЯБЁ БЭ БО БЫ БУ БЕ

БА	БУ	БО	БЕ
БЫ	БИ	БЭ	БЯ
БЁ	БЬ	БЮ	Б


www.RazvitiRebenka.com

Продолжите волшебное предложение, но так чтобы
в вашем слове спряталась буква «б»

Распустила косы белая ...



Кисленькую ягодку мне дала



Осенью в лесу собирают



Самое могучее дерево – это...

