




MAMA

буква М!- MAMA - в этом слове 2 буквы М, покажи их



Вот она – буква М!



ЧРМ

M


M

M

M

M

Посмотри, сколько букв!!! И это все буквы М





Медведь




Машина



Мышь

Посмотри – медведь – на букву М, а это мышь – тоже на М, и машина начинается на М!





Букву М можно сложить из палочек. Посмотри!





А

М

А теперь послушай сказку про буковки. Однажды буква М решила пойти в гости. Она пошла по дорожке и вскоре увидела домик, в котором жила буква А. Буква М обрадовалась, подбежала к А, встала рядышком и получился слог МА. Давай попробуем сказать вместе. Проведем пальчиком от буквы М к букве А. ММАА. Получилось? Ты просто молодчина! Ты только что сама прочитала слог МА. А посмотри что получится, если слог МА написать 2 раза подряд. Попробуем прочитать? Правильно МАМА!



А теперь послушай сказку про буквы. Однажды буква М решила пойти в гости. Она пошла по дорожке и вскоре увидела домик, в котором жила буква А. Буква М обрадовалась, подбежала к А, встала рядышком и получился слог МА. Давай попробуем сказать вместе. Проведем пальчиком от буквы М к букве А. ММАА. Получилось? Ты просто молодчина! Ты только что сама прочитала слог МА. А посмотри что получится, если слог МА написать 2 раза подряд. Попробуем прочитать? Правильно МАМА!



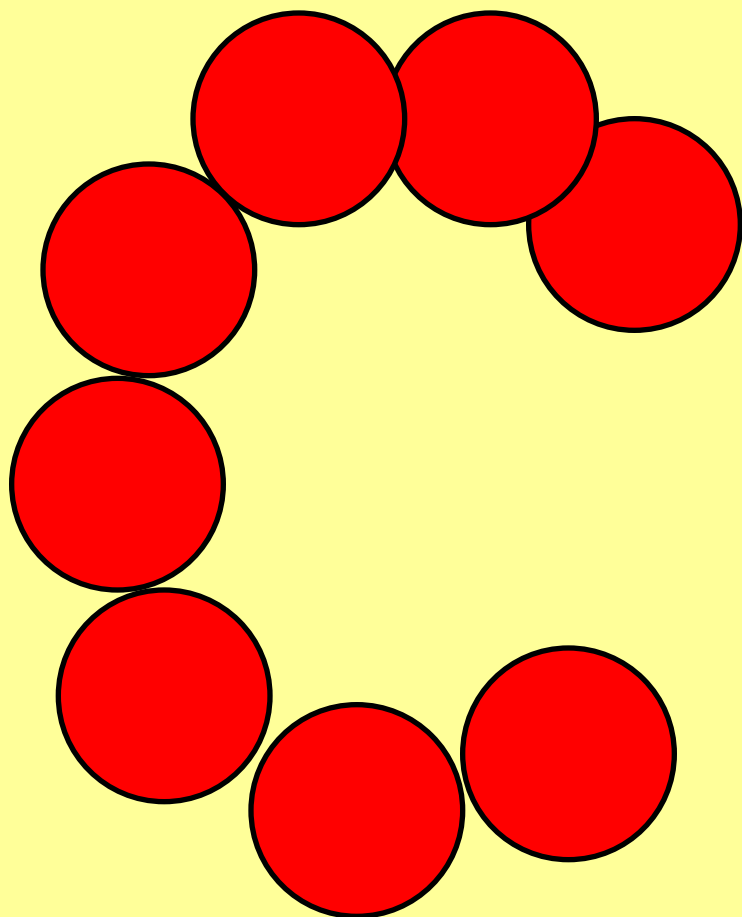
А теперь послушай сказку про буквы. Однажды буква М решила пойти в гости. Она пошла по дорожке и вскоре увидела домик, в котором жила буква А. Буква М обрадовалась, подбежала к А, встала рядышком и получился слог МА. Давай попробуем сказать вместе. Проведем пальчиком от буквы М к букве А. ММАА. Получилось? Ты просто молодчина! Ты только что сама прочитала слог МА. А посмотри что получится, если слог МА написать 2 раза подряд. Попробуем прочитать? Правильно МАМА!


C



Сова












А

С

А теперь послушай сказку про буквы. Однажды буква М решила пойти в гости. Она пошла по дорожке и вскоре увидела домик, в котором жила буква А. Буква М обрадовалась, подбежала к А, встала рядышком и получился слог МА. Давай попробуем сказать вместе. Проведем пальчиком от буквы М к букве А. ММАА. Получилось? Ты просто молодчина! Ты только что сама прочитала слог МА. А посмотри что получится, если слог МА написать 2 раза подряд. Попробуем прочитать? Правильно МАМА!



А теперь послушай сказку про букочки. Однажды буква М решила пойти в гости. Она пошла по дорожке и вскоре увидела домик, в котором жила буква А. Буква М обрадовалась, подбежала к А, встала рядышком и получился слог МА. Давай попробуем сказать вместе. Проведем пальчиком от буквы М к букве А. ММАА. Получилось? Ты просто молодчина! Ты только что сама прочитала слог МА. А посмотри что получится, если слог МА написать 2 раза подряд. Попробуем прочитать? Правильно МАМА!



А теперь послушай сказку про буквы. Однажды буква М решила пойти в гости. Она пошла по дорожке и вскоре увидела домик, в котором жила буква А. Буква М обрадовалась, подбежала к А, встала рядышком и получился слог МА. Давай попробуем сказать вместе. Проведем пальчиком от буквы М к букве А. ММАА. Получилось? Ты просто молодчина! Ты только что сама прочитала слог МА. А посмотри что получится, если слог МА написать 2 раза подряд. Попробуем прочитать? Правильно МАМА!

中国




MAMA



M

A

А теперь послушай сказку про буквы. Однажды буква М решила пойти в гости. Она пошла по дорожке и вскоре увидела домик, в котором жила буква А. Буква М обрадовалась, подбежала к А, встала рядышком и получился слог МА. Давай попробуем сказать вместе. Проведем пальчиком от буквы М к букве А. ММАА. Получилось? Ты просто молодчина! Ты только что сама прочитала слог МА. А посмотри что получится, если слог МА написать 2 раза подряд. Попробуем прочитать? Правильно МАМА!




МЫ



М

Ы

Потом буква М пошла в гости к букве Ы. Когда М и Ы встали рядом получился слог МЫ. ММЫЫ. Мы – так мы говорим, когда хотим вместе. Мы! Мы пойдём гулять, Мы будем играть. Ты и Я – это Мы!



МЕ-МЕ




M

E



Дальше буква М пошла в гости к букве Е. Когда М и Е встали рядом получился слог МЕ. ММЕЕ. МЕ – так говорит козочка – МЕ! Давайте прочитаем, как мекают козочки.



МУ-МУ



Потом буква М пошла в гости к букве У. Когда М и У встали рядом получился слог МУ. ММУУ. МУУ – так мычит корова! – МУ! Давай прочитаем, как говорит корова

МО

МЮ

МЁ

МИ

МЯ

МЭ

М

МА

МО

МУ

МИ

МЭ

МЕ

МӖ

МЮ

МЯ