



УРОК ОБУЧЕНИЯ ГРАМОТЕ



Учитель начальных классов
МОУ-СОШ с.Алексеевка
Аркадакского района
Саратовской области
Оруджова Вера
Играровна

Знакомство с буквой Н, н


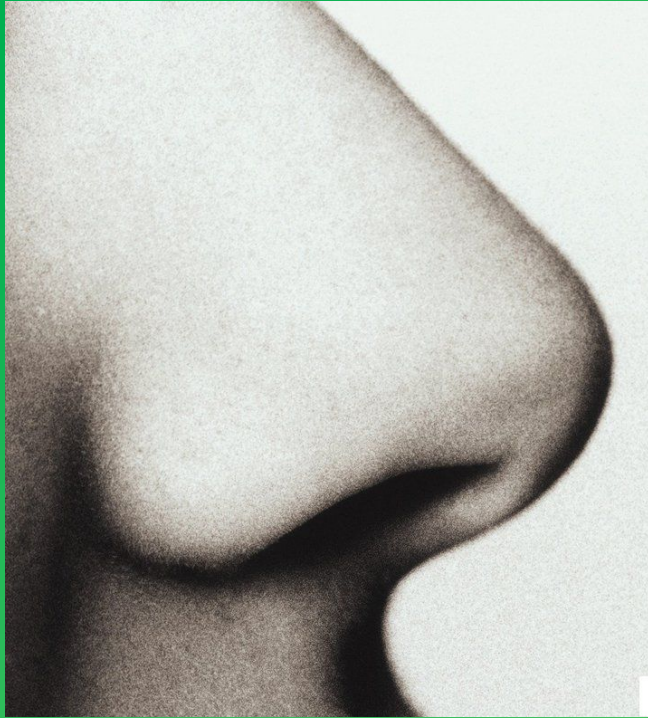




H



O



На – ня – но – нё – ну – ню – ны

Ны – ни – нэ – не – ну – ню – на

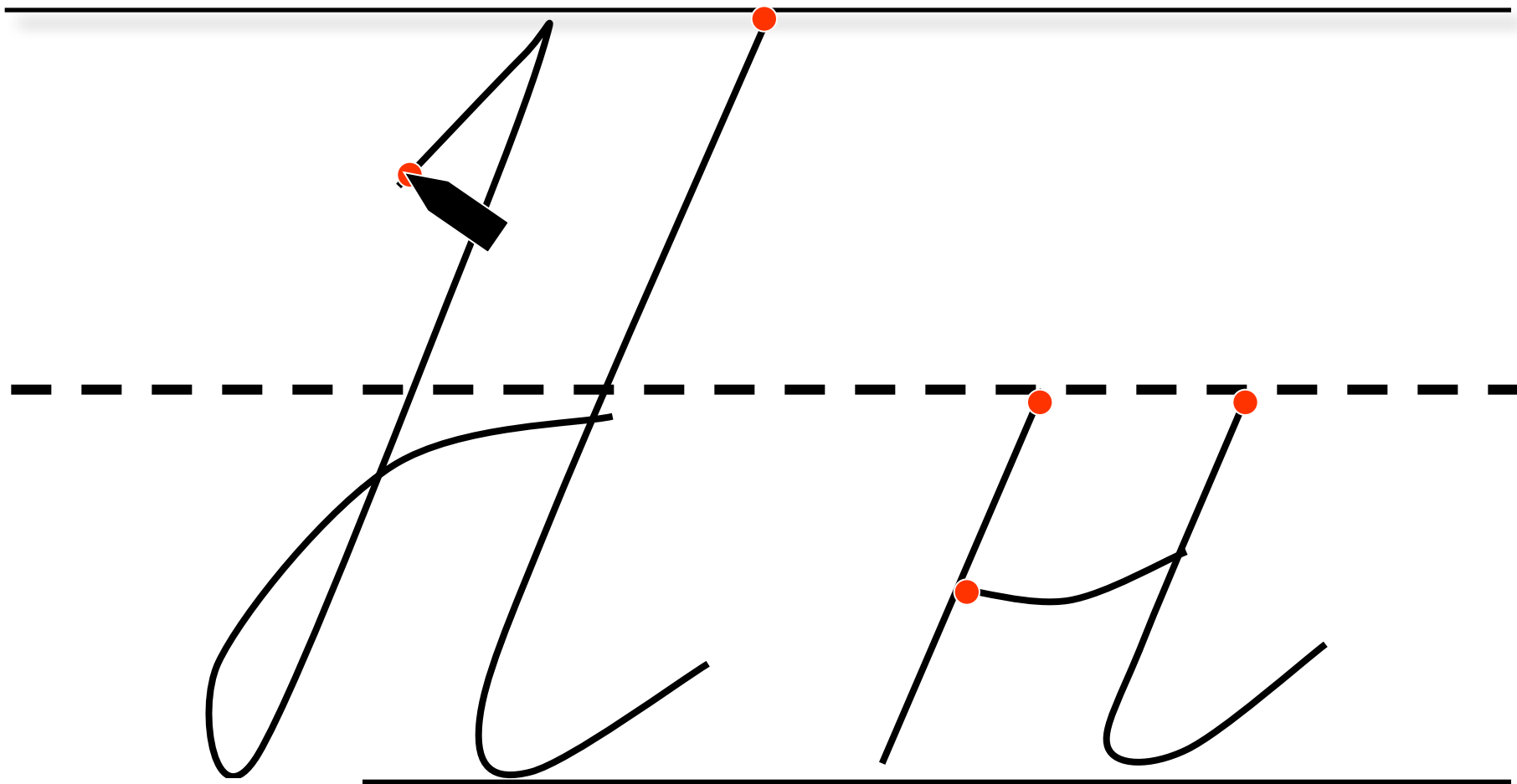
На – ни – нэ – нё – но- ны – ня



Собери слова

Н О А на И
О
У М ня
М Я





Прочитай

у Нины няня.

Имя няни Аня.

няня у Нины умная



Источники

- Дети с книгой <http://stepashkin.ru/photos/image-404.html>
- Буквы <http://stepashkin.ru/photos/image-246.html>
- Незнайка <http://stepashkin.ru/photos/image-90.html>
- Рамка мальчик и девочка <http://stepashkin.ru/photos/image-422.html>
- Буква н
<http://www.chmag.ru/images/stories/Alfaviti/Rus1/russkiy-alfavit-v-ka-rtinkah-bukva-n.png>
- Нос - http://otvetin.ru/uploads/posts/2010-02/1266515079_nose.jpg
- Нитки http://emb1.ru/upload_data/%ED%E8%F2%EA%E8%201.jpg
- Чебурашка <http://stepashkin.ru/up/photos/foto/multik273.jpg>
- Молния <http://stepashkin.ru/photos/image-176.html>
- Киса <http://stepashkin.ru/photos/image-200.html>
- Зайка <http://stepashkin.ru/photos/image-326.html>
- Слайда 4 взят из урока презентации «bukvarenok» с сайта Viki.rdf.ru
- Аудиофайл в 5 слайде взят из урока Бойковой Оксаны Владимировны, учителя начальных классов МОУ СОШ №1 г. Конаково Тверской обл.