

Буква П

Звуки П, П

Урок обучения грамоте в 1 классе

Составитель

*Закутская Н.Д. учитель начальных классов МОУ
«Красногороденская оош»*

**Отгадайте на чем мы полетим
сегодня в путешествии?**

Без разгона в высь взлетаю,

Стрекозу напоминаю.

Отправляется в полет

Наш красивый ...

(вертолет).





H

B

C

E

M

E

A

W

P

X

Аа Аа	Бб Бб	Вв Вв	Гг Гг	Дд Дд
Ее Ее	Ёё Ёё	Жж Жж	Зз Зз	Ии Ии
Йй Йй	Кк Кк	Лл Лл	Мм Мм	Нн Нн
Оо Оо	Пп Пп	Рр Рр	Сс Сс	Тт Тт
Уу Уу	Фф Фф	Хх Хх	Цц Цц	Чч Чч
Шш Шш	Щщ Щщ	Ъъ Ъъ	Ыы Ыы	Ьь Ьь
Ээ Ээ	Юю Юю	Яя Яя		

Прочитай слоги - слияния

НЕ

КЕ

ПЕ

ТЕ


СЕ

РЕ

ЛЕ

ВЕ

ПОИГРАЕМ



**Кто знает, какой буквой
обозначаются эти новые
звуки?**



На что похожа эта буква?



Какие слоги получаются?



ПИЛОТ, ПЛОТНИК



С тобой играют в прятки звуки П и ПЬ. Какой звук спрятался в названии каждой картинке: П или ПЬ? Где они спрятались: в середине, в конце или в начале слова?



П



П



П



П




П



П

А ты можешь попасть из пушки во все буквы П?
Сделай из них мишень: обведи их в кружок. С какого
звука начинается слово "пушка"?

П	И	П	А	В	П	И	А
А	В	И		И	А	П	
П	И	В		П	В	И	
В	П	А	И	П	В	А	П

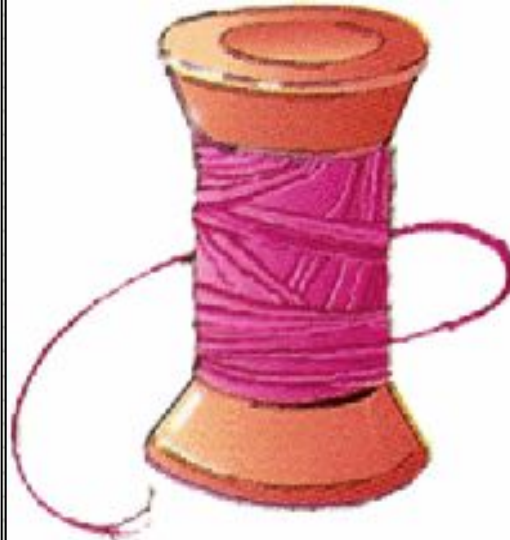
Определи первый звук в названии
каждой картинки. Впиши её в
клеточку и прочитай название
животного.



П



О



Н




И

Handwritten uppercase letter 'H' and lowercase letter 'h' in a box.

Handwritten cursive letters 'H' and 'h' on a three-line grid.



Handwritten cursive letter 'n' in black ink on a white background. A red starburst is placed at the top of the vertical stroke to indicate the starting point.



Handwritten cursive letters 'S' and 'I' on a grid background. The 'S' is on the left and the 'I' is on the right. Three red star-shaped markers indicate key points: one at the top of the 'S' curve, one at the top of the 'I' stem, and one at the top of the 'S' stem.

