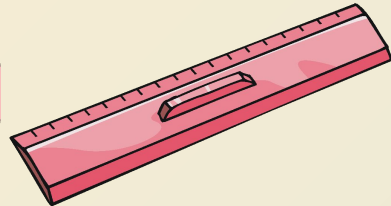




ЧАСТИ РЕЧИ

УРОК РУССКОГО ЯЗЫКА
3 КЛАСС

Учитель МБОУ «Баженковская СОШ №96»
Заостровных Т.Н.

*Прозвенел уже звонок,
начинается урок!*



Минутка чистописания

и а е п т

ю ы

• Запишите только последние буквы

Кто много читает, тот много
знает.

Из чего состоит наша речь?

- **Слова** – это обозначения, названия, имена всего, что мы видим, чувствуем, воспринимаем в окружающем нас мире
- **Слова** – обозначают предметы, людей, животных, птиц, явления природы, различные действия ...
- **Предложение** - ?

Запишите три предложения



Все слова – речь.

Речь делится на части.

Слова каждой части отличаются вопросами на которые они отвечают, и тем, что они обозначают

Эти группы слов

называются частями речи



**Части речи – это слова,
которые называют все, что
нас окружает : предметы,
людей, их действия, признаки.**



Тема урока: Части речи

- Имя существительное
- Имя прилагательное
- Глагол
- Числительное
- Наречие
- Местоимение

Алгоритм работы со словами

1. задай к слову вопрос
2. определи, что обозначает слово
3. назови часть речи



Что?

РОЗА

Обозначает -

предмет

Часть речи

Имя

существительное



День, красивый, солнце, думает,
бежит



Ягода , пчела, тяжёлый, груша
Красная , зелёная, солёная, думает
Дремлет, считает, указка, учит



красный –
сад -

ЧАСТИ РЕЧИ

Имя существительное	Имя прилагательное	Глагол
кто? что?	какой? какая? какое? какие?	что делать? что сделать?
предмет	признак	действие
дом трава ребёнок кошка	зелёный (лес) сильная (рука) школьное (задание) летние (дни)	увидеть летать пробежать читать



Вывод:



В русском языке слова делятся на большие группы в зависимости от того, что они обозначают и на какие вопросы отвечают



Части речи

Часть речи	Имя существительное	Имя прилагательное	Глагол	Числительное	Наречие
Вопросы					
Что обозначают?					
На какие вопросы отвечает?					
Пример					

Работаем с учебником

- С.4 упр. 368

Алгоритм работы

- Читаем слово, определяем к какой части речи относится записываем

Оцените свою работу на уроке



Домашнее задание

- Упр.369



Всем спасибо за урок

