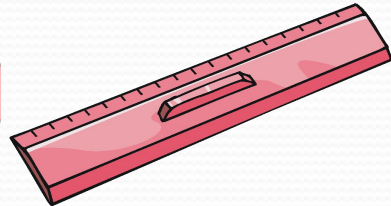
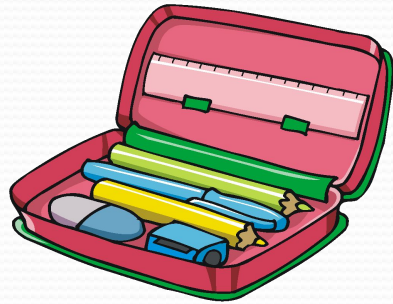



# Урок русского языка в 3 классе

Тема: Части речи в русском языке.



**Порядок на столе-  
Порядок в голове.  
Начать урок готовы?**



# Минутка чистописания




и а е п т ю я

- Запишите только гласные буквы.
- Обведите в кружок лишнюю букву.
- Объясните выбор.



# Словарная работа

*В римской мифологии была богиня Земли, звали ее Терра. В каких словах встречается это имя? Что обозначают эти слова?*




# Работа со словарем

- Территория- участок земли с определенными границами.
- Терраса- летнее помещение в доме в виде настилки.
- Террариум- специальный ящик с землей, песком для содержания пресмыкающихся: змей, ящериц.



# Упражнение 205, стр. 145



(что делают?)

(какие?)

(кто?)

...?...

веселые

дети.

*(Бегут, играют, купаются....)*

**Бегут**

...?...

дети.

*(Веселые, радостные, счастливые...)*

**Бегут**

веселые

...?...

*(Дети, малыши, ученики...)*




Запишите три предложения.  
Закончите схему, допишите  
вопросы.




└ \_\_\_\_\_ .



Вывод:



*В русском языке слова делятся на большие группы в зависимости от того, что они обозначают и на какие вопросы отвечают.*

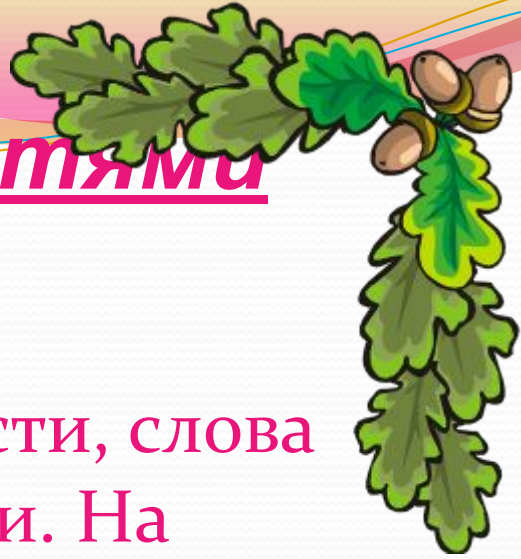




Эти группы называются частями  
речи. К

Все слова – речь. Речь делится на части, слова каждой части отличаются вопросами. На которые они отвечают, и тем, что они обозначают.

Тема урока: **Части речи**  
**в русском языке.**



# Физкультминутка

Сном волшебным засыпаем,  
Дышится легко...ровно... глубоко...

Наши руки отдыхают,

Ноги тоже отдыхают,

Отдыхают... засыпают (2 раза)

Шея не напряжена,

И расслаблена,

Губы чуть приоткрываются,

Все чудесно расслабляется (2 раза)



# Упражнение 206, стр. 144 (проверяем)



**Кто? Что?**

**Что сделала?  
Что делает?**

**Какая?**

**Когда?**

*Объявление*

*дала*

*отдельная*

*однажды*

*Улитка*

*Квартира*

*Калитка*

*Покой*

*Тишина*

*Огород*



# Вывод:

Самая большая группа- первая, в которой слова отвечают на вопросы

**Кто?**

*улитка*

**Что?**

*квартира  
объявление*

*огород  
тишина*

*калитка*

*покой*



# Проверка

1 вариант- После (*когда?*) дела (*чего?*) за (?) советом (*чем?*) не (?) ходят (*что делают?*).

2 вариант- Без (?) беды (*чего?*), друга (*кого?*) не (?) узнаешь (*что сделаешь?*).

Вывод:

**к предлогам и союзам  
вопросы поставить нельзя.**



# Части речи



**Самостоятельные**

**Имена существительные**  
(кто? что?)

**Имена прилагательные**  
(какой? какая? какое? какие?)

**Глаголы** (что делать? что сделать?)

**Наречия** (как? когда? где?)

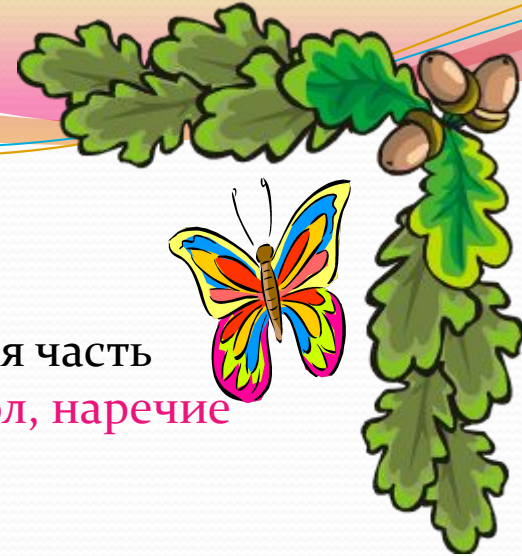
**Местоимения** (слова, которые употребляются вместо имени существительного или имени прилагательного)



**Служебные**

**Предлоги**  
**Союзы**


# Закрепление



Задайте вопрос к рисунку используя вопросы и называя часть речи: **имя существительное, имя прилагательное, глагол, наречие или местоимение.**

**кто? что? какой? какая? какое? какие?**

**какой? какая? какое? какие? как? когда? где?**





Части речи – это слова,  
которые называют все,  
что нас окружает :  
предметы, людей,  
их действия, признаки.





# Итог

- *Что такое части речи?*
- *Какие части речи вы знаете?*
- *Что общего у слов одной группы?*



# Домашнее задание.



Упражнение 210, с. 146.  
Выучить определение на с. 145



*Все молодцы!  
Спасибо за урок!*



Презентацию подготовила: учитель начальных классов СОШ №16 г.  
Зеленодольска РТ Садриева Л.В.  
2010г.