



**МОУ «Межовская СОШ»
Саянский район
Красноярский край**


**Русский
язык
7класс**



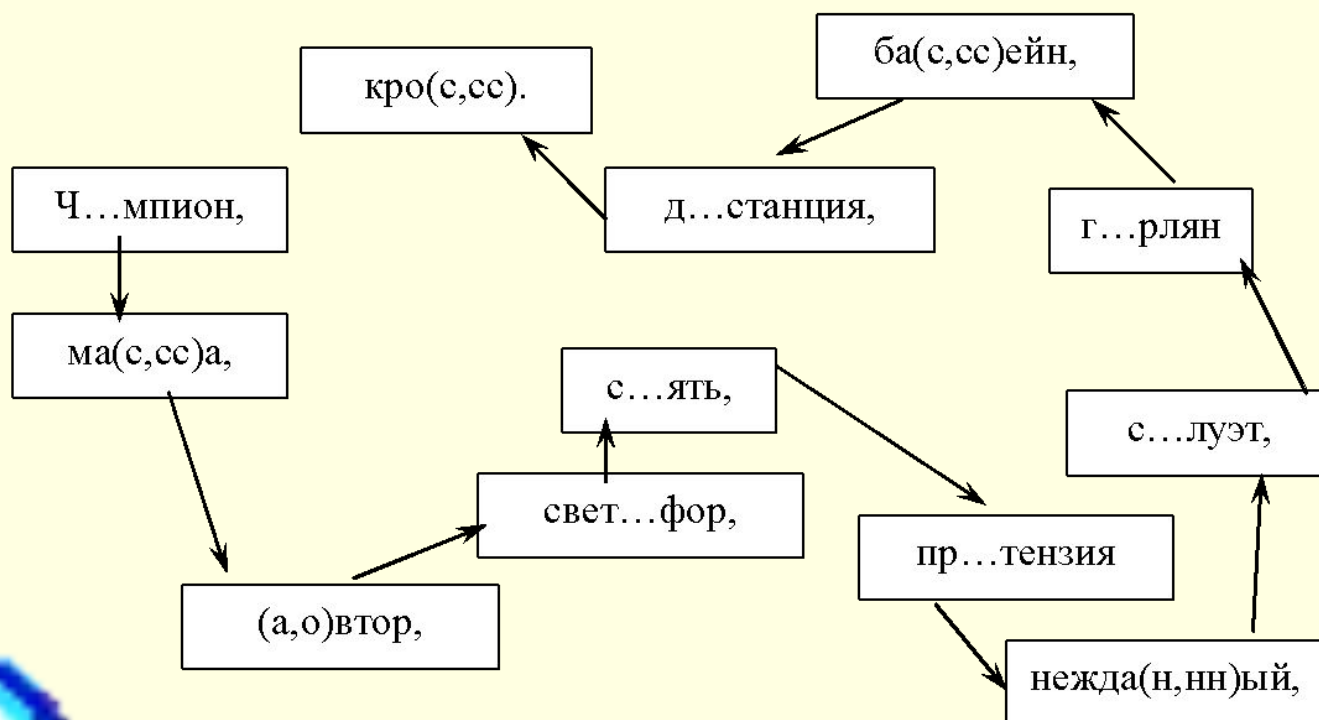
**Учитель
Лобыгина Елена
Николаевна**



Девятнадцатое апреля.
Классная работа.



Задание: Пройдите эстафету, вставьте пропущенные буквы.



Проверьте себя.

Чемпион, масса, автор, светофор, сиять, претензия, неожиданный, силуэт, гирлянда, бассейн, дистанция, кросс.

Нормы оценки :

«5» - без ошибок

«4» - до двух неправильных ответов

«3» - до четырех неправильных ответов.

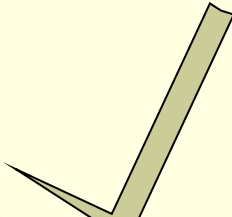
Участница как часть семьи. Разорды участниц.

ЧАСТИЦА

слу

ые

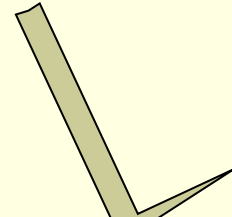
оттенки значения в предложении или служит для образования форм слова, не изменяются и не являются членами предложения.



**Формооб
азующие**



**СМЫСЛОВ
ые**



**Отрицател
ьные**

Формообразующие частицы

- Бы, б
- Да, давай,
давайте,
пусть, пускай



Запомни!!!

Частица бы (б) может стоять перед глаголом, к которому относится, после него и даже отделяться от него другими словами.

Спишите, подчеркните частицы!

Пусть грубость исчезнет, исчезнет навеки,
пускай по рецептам врачей появится в
каждой аптеке лекарство для грубых
детей!

Мы коньками режим звонкий, серебристый,
чистый лед, а Сергей стоит в сторонке и
такую речь ведет: «Вот бы если бы коньки
мы точить о лед могли, то сказали бы
спасибо конькобежцы всей земли».

Проверим себя!!!

Пусть грубость исчезнет, исчезнет навеки,
пускай по рецептам врачей появится в
каждой аптеке лекарство для грубых
детей!

Мы коньками режим звонкий, серебристый,
чистый лед, а Сергей стоит в сторонке и
такую речь ведет: «Вот бы если бы коньки
мы точить о лед могли, то сказали бы
спасибо конькобежцы всей земли».

Физкультминутка.



Смысловые

фразы (а

зные)



Дополните высказывания

Трус посылает угрозы ~~тогда,~~
~~когда~~

когда

ТОЛЬКО

он уверен в безопасности. (И.


Гете)

Что за прелесть эти сказки!..(А.С.Пушкин)

Глупость не могли победить **даже**
боги. (Ф.Шиллер)

Молодость - **ВОТ** время для усвоения
мудрости, старость - **ВОТ** время для ее
применения. (Ж.-Ж.Руссо)

Отшельники



не

ни

Запомни!!!

К отрицательным относятся частицы **НЕ** и **НИ**. Частица **НЕ** придает отрицательное значение всему предложению или отдельным его членам.

Не бывать этому.

За лесом **не** большой, а маленький овраг.

Запомни!!!

Предложение получает положительный смысл, если в нем две частицы **НЕ**, одна из которых стоит перед глаголом мочь, а вторая – перед неопределенной формой глагола:

Я **не** мог **не** поехать.

Вставьте пропущенные частицы.

Видел ... ты раньше это полотно? Художник изображает начало весны, когда ...начал таять снег. Слышен гомон птиц. ...теплые лучи весеннего солнца начинают согревать землю. ... этот мягкий солнечный свет и вызывает ощущение наступления весны. ...прелесть эта картина! ...каждый рассмотрит ее внимательно!

Слова для справок: ли, только, уж, именно, что за, пусть.

Проверьте себя.

Видел ли ты раньше это полотно ?
Художник изображает начало весны, когда **только** начал таять снег. Слышен гомон птиц. **Уж** теплые лучи весеннего солнца начинают согревать землю. **Именно** этот мягкий солнечный свет и вызывает ощущение наступления весны. **Что за** прелесть эта картина! **Пусть** каждый рассмотрит ее внимательно!

Домашнее задание!!!

- Стр. 207 – 209 параграф: 36;
 - Упр. 443.

Спасибо за работу.

