


# Что такое причастие



**С добрым утром!**



# Причастный оборот



# Цели урока



- **Цель:** познакомить с понятием «причастный оборот» и с его синтаксическим синонимом – предложением с союзным словом «который»
- **Знать:** опознавательные признаки причастного оборота
- **Уметь:** видеть причастный оборот, правильно определять его границы, заменять конструкции со словом «который» причастным оборотом
- Развивать интеллектуальные и творческие способности.

# Лист учета знаний

Параграф 34	Само- оценка	Взаимо- оценка	Оценка учителя

# Маршрутный лист.

1. Взаимоопрос, индивид. опрос § 34.  
Индивидуальная работа 399
2. Защита проектов.
3. Лингвистическая сказка  
«Будем знакомы – я Причастие»
4. Удивительный портрет Причастия
5. Исследование, ОК
6. Практическая работа



**Приглашаю в  
путешествие  
по государству  
Причастие!**





# Подготовимся к путешествию

## **ПРИЧАСТИЕ – это**

---

**особая форма глагола,  
имеющая свойства глагола(?)  
и прилагательного(?),  
обозначающая  
признак предмета по действию.**







# Подготовимся к путешествию

## Признаки причастия


Вопросы : **ЧТО ДЕЛАВШИЙ?**  
**•ЧТО СДЕЛАВШИЙ? КАКОЙ?**

•особые суффиксы: **-УЩ(-ЮЩ), -АЩ(-ЯЩ),-ВШ-,-Ш-,-ЕМ-,-(ОМ-), -ЕНН-,-НН-,-Т-**

- образовано **ОТ ГЛАГОЛА,**
- обозначает **ПРИЗНАК ПО ДЕЙСТВИЮ**



# Автобиография причастия



Позвольте вам, друзья, представиться!  
Хочу, конечно, всем понравиться.  
Не самозванец я – причастие!  
Прими в судьбе моей участие.



Давно считать меня не ново  
Особой формой глагола.

*Рисовать* → *рисующий* → «*который рисует*»




Я очень схож и с прилагательным.  
Так что, дружок мой, будь внимательным!

Седой старик – Седящий старик



Запомни вот что обязательно:  
Я то действительное, то страдательное.



**Солнце**, осветившее цветы – (действительное)

**Цветы**, освещённые солнцем – (страдательное)



Друзей имея хоровод,  
я превращаюсь в **оборот**.





Освещённые деревья качались.

*П.об.*

*/Освещённые солнцем / деревья качались.*

*~~~~~*  
(перед определяемым словом не обособляется)





А чтоб заметнее мы были,  
Нас выделяют запятыми!

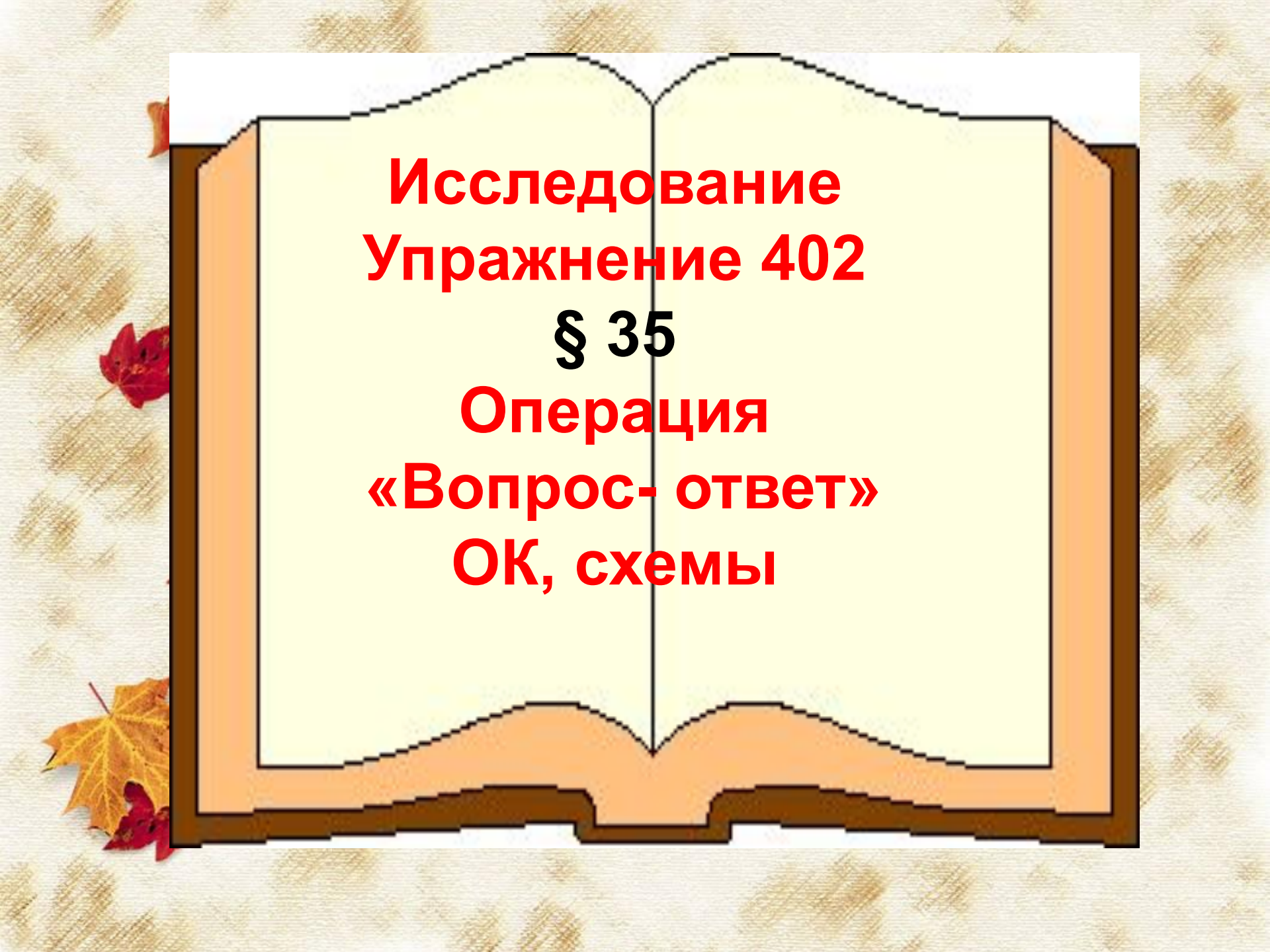
*П.об.*

*Деревья*, */освещённые солнцем/*, качались.

(после определяемого слова обособляется)









**Исследование  
Упражнение 402**

**§ 35**

**Операция  
«Вопрос- ответ»  
ОК, схемы**





# Исследуем причастный оборот

Причастный оборот - это

---

**причастие с зависимыми  
от него словами**





*Который  
изучает*




*Который  
рассказывает*



*Который  
смеётся*





*Который  
думает*



*Который  
читает*



*Который  
танцует*



# Исследуем причастный оборот

**Причастный оборот  
на письме обособляется,  
то есть  
*выделяется запятыми.***



# Исследуем причастный оборот

Какой?

Владимир, оставшийся один, написал

существительное

причастие

просьбу об отпуске.



# Исследуем причастный оборот

/ Сорванная с деревьев /  
листва закружилась  
в вихре.

**Объясни  
отсутствие  
знаков  
препинания**

Листва,  
/ сорванная с деревьев /,  
закружилась в вихре.

**Объясни наличие  
знаков  
препинания**

# Город причастных оборотов

прич. X НА ЧЁМ? ГДЕ?  
 спящая на коврике

прич. X ПО ЧЕМУ? ГДЕ? КАК?  
 летящий по голубицу

прич. X КАК?  
 сияющее ярко



Весь причастный оборот считается одним предложением — ОПРЕДЕЛЕНИЕМ.

Если ГЛАВНОЕ СЛОВО стоит ПЕРЕД ПРИЧАСТНЫМ ОБОРОТОМ, то ЗАПЯТАЯ ставится до и после оборота.



А если ГЛАВНОЕ СЛОВО стоит ПОСЛЕ ПРИЧАСТНОГО ОБОРОТА, то запятая вообще не ставится.





**Город причастных оборотов**

**Соревнуемся!**

**Подберите к причастию определяемые и зависимые слова. Кто быстрее составит предложение с причастным оборотом?**

**Летящий по (чему? где?) .....**

**Лежавший на (чём? где?) .....**

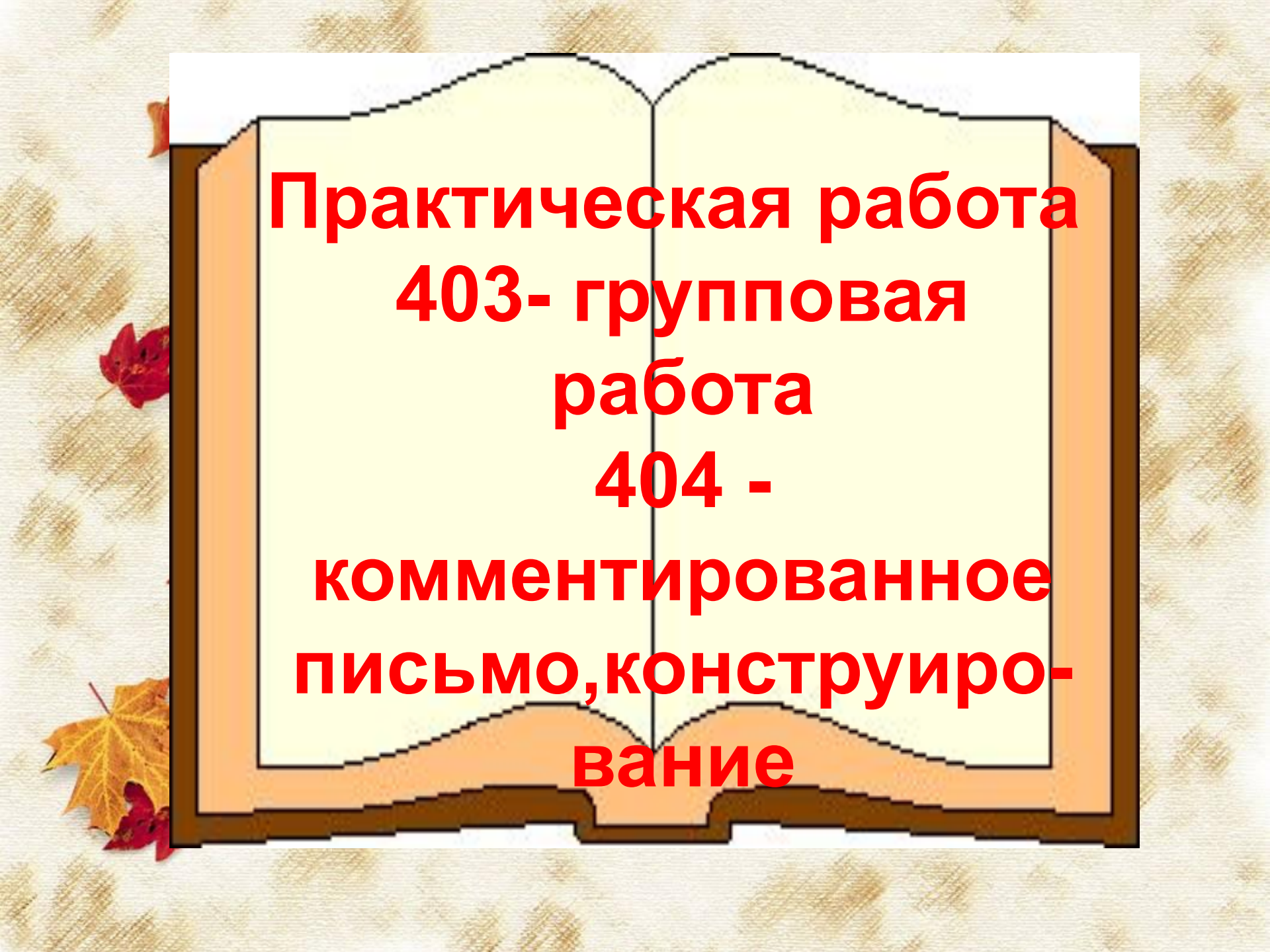
**Заросший (чем?) .....**

**Рассказанная (кем?) .....**

**Распустившиеся (когда?) .....**

# Придумайте предложения с причастным оборотом

1. Отнятая игрушка;
2. Ведущая в парк;
3. Плескавшиеся волны,
4. летящим самолетом;
5. Засыпанные аллеи,
6. У потревоженных птиц.




**Практическая работа  
403- групповая  
работа  
404 -  
комментированное  
письмо, конструиро-  
вание**

# Творческая работа

Составить предложения,  
употребив причастный  
оборот

*И.Э. Грабарь.* Февральская лазурь



# Итог урока.

- Что называется причастным оборотом?
- Как расставить знаки препинания при причастном обороте?
- Когда причастный оборот не выделяется запятыми?



## • Рефлексия

- Самым интересным на уроке для меня было...
- Для меня оказалось трудным и сложным...
- Я был(а) бы рад(а)...



# Площадь Торжеств и Наград

**Был сегодня очень рад  
Видеть знающих ребят!  
Город мой вы изучили  
И «отлично» получили!!!**

**Спасибо за знания!  
Встретимся ещё не раз!**

**Причастие**

**Причастие**





# Успехов в домашней работе



Молодцы!

Молодцы!

Молодцы!

Молодцы!

Молодцы!

Молодцы!

Молодцы!





# Домашнее

§ 35, суффиксы  
задания

1 уровень -

упражнение – 405

2 уровень –

упражнение – 405+Д

Проекты

