


Что такое причастие



С добрым утром!



Причастный оборот



Цели урока



- **Цель:** познакомить с понятием «причастный оборот» и с его синтаксическим синонимом – предложением с союзным словом «который»
- **Знать:** опознавательные признаки причастного оборота
- **Уметь:** видеть причастный оборот, правильно определять его границы, заменять конструкции со словом «который» причастным оборотом
- Развивать интеллектуальные и творческие способности.

Лист учета знаний

Пара- граф 34	Само- оценка	Взаимо- оценка	Оценка учителя

Маршрутный лист.

1. Взаимоопрос, индивид. опрос § 34.
Индивидуальная работа 399
2. Защита проектов.
3. Лингвистическая сказка
«Будем знакомы – я Причастие»
4. Удивительный портрет Причастия
5. Исследование, ОК
6. Практическая работа



**Приглашаю в
путешествие
по государству
Причастие!**





Подготовимся к путешествию

ПРИЧАСТИЕ – это

**особая форма глагола,
имеющая свойства глагола(?)
и прилагательного(?),
обозначающая
признак предмета по действию.**





Подготовимся к путешествию

Признаки причастия


Вопросы : **ЧТО ДЕЛАВШИЙ?**
• ЧТО СДЕЛАВШИЙ? КАКОЙ?

• особые суффиксы: **-УЩ(-ЮЩ), -АЩ(-ЯЩ), -ВШ-, -Ш-,
-ЕМ-, (-ОМ-), -ЕНН-, -НН-, -Т-**

- образовано **ОТ ГЛАГОЛА,**
- обозначает **ПРИЗНАК ПО ДЕЙСТВИЮ**



Автобиография причастия



Позвольте вам, друзья, представиться!
Хочу, конечно, всем понравиться.
Не самозванец я – причастие!
Прими в судьбе моей участие.



Давно считать меня не ново
Особой формой глагола.

Рисовать → *рисующий* → «*который рисует*»



Я очень схож и с прилагательным.
Так что, дружок мой, будь внимательным!

Седой старик – Седящий старик



Запомни вот что обязательно:
Я то действительное, то страдательное.



Солнце, осветившее цветы – (действительное)

Цветы, освещённые солнцем – (страдательное)



Друзей имея хоровод,
я превращаюсь в **оборот**.




Освещённые деревья качались.

П.об.

/Освещённые солнцем / деревья качались.

~~~~~
(перед определяемым словом не обособляется)





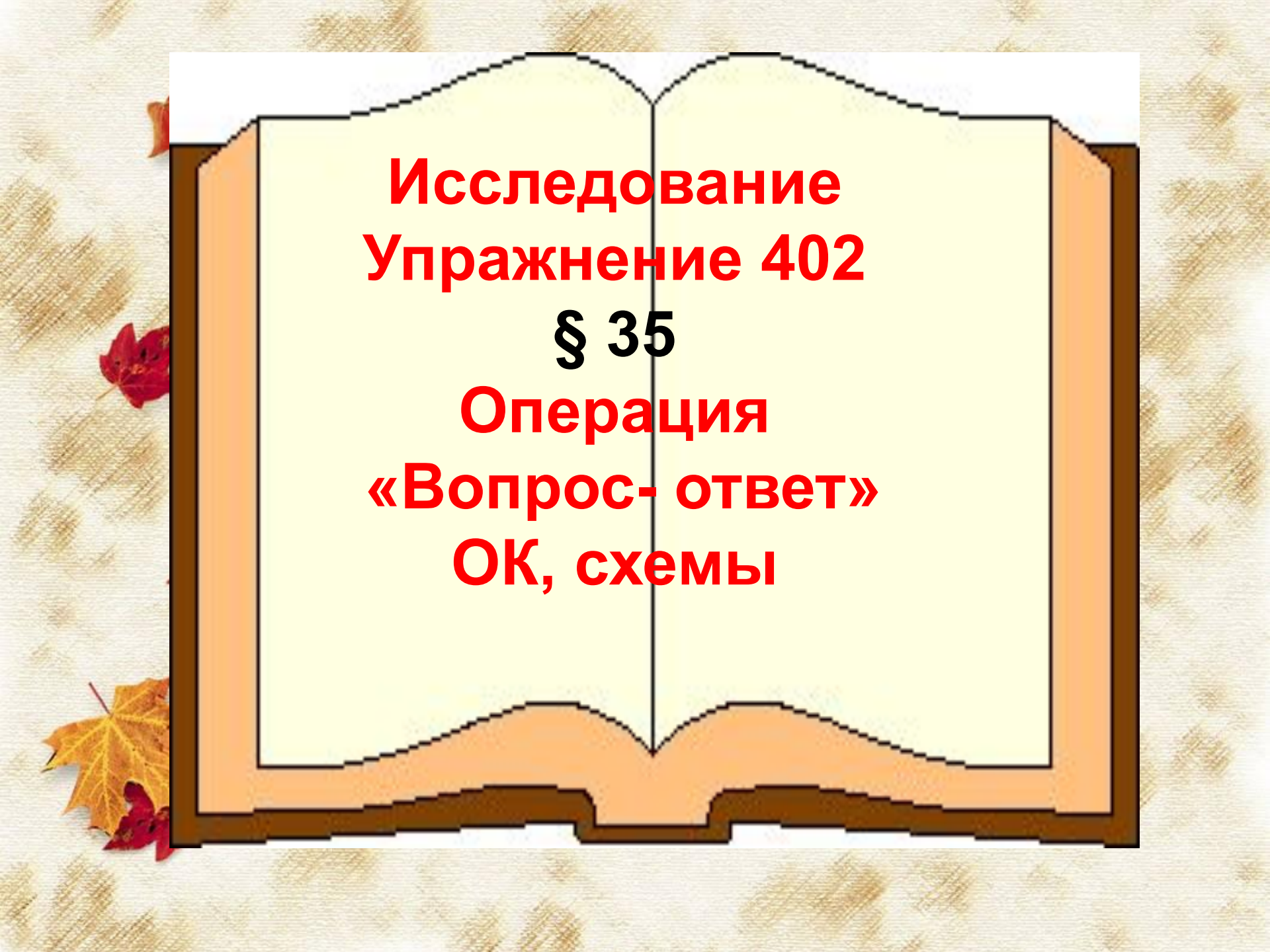
А чтоб заметнее мы были,
Нас выделяют запятыми!

П.об.

Деревья, */освещённые солнцем/*, качались.

(после определяемого слова обособляется)







**Исследование
Упражнение 402**

§ 35

**Операция
«Вопрос- ответ»
ОК, схемы**





Исследуем причастный оборот

Причастный оборот - это

**причастие с зависимыми
от него словами**





*Который
изучает*




*Который
рассказывает*



*Который
смеётся*





*Который
думает*



*Который
читает*



*Который
танцует*



Исследуем причастный оборот

**Причастный оборот
на письме обособляется,
то есть
*выделяется запятыми.***



Исследуем причастный оборот

Какой?

Владимир, оставшийся один, написал

существительное

причастие

просьбу об отпуске.



Исследуем причастный оборот

/ Сорванная с деревьев /
листва закружилась
в вихре.

**Объясни
отсутствие
знаков
препинания**

Листва,
/ сорванная с деревьев /,
закружилась в вихре.

**Объясни наличие
знаков
препинания**

Город причастных оборотов

прич. X НА ЧЁМ? ГДЕ?
 спящая на коврике

прич. X ПО ЧЕМУ? ГДЕ? КАК?
 летящий по голубицу

прич. X КАК?
 сияющее ярко



Весь причастный оборот считается одним предложением — ОПРЕДЕЛЕНИЕМ.

Если ГЛАВНОЕ СЛОВО стоит ПЕРЕД ПРИЧАСТНЫМ ОБОРОТОМ, то ЗАПЯТАЯ ставится до и после оборота.



А если ГЛАВНОЕ СЛОВО стоит ПОСЛЕ ПРИЧАСТНОГО ОБОРОТА, то запятая вообще не ставится.



Город причастных оборотов

**Соревнуемся
!**

**Подберите к причастию
опеделяемые и зависимые слова.
Кто быстрее составит предложение
с причастным оборотом?**

Летящий по (чему? где?)

Лежавший на (чём? где?)

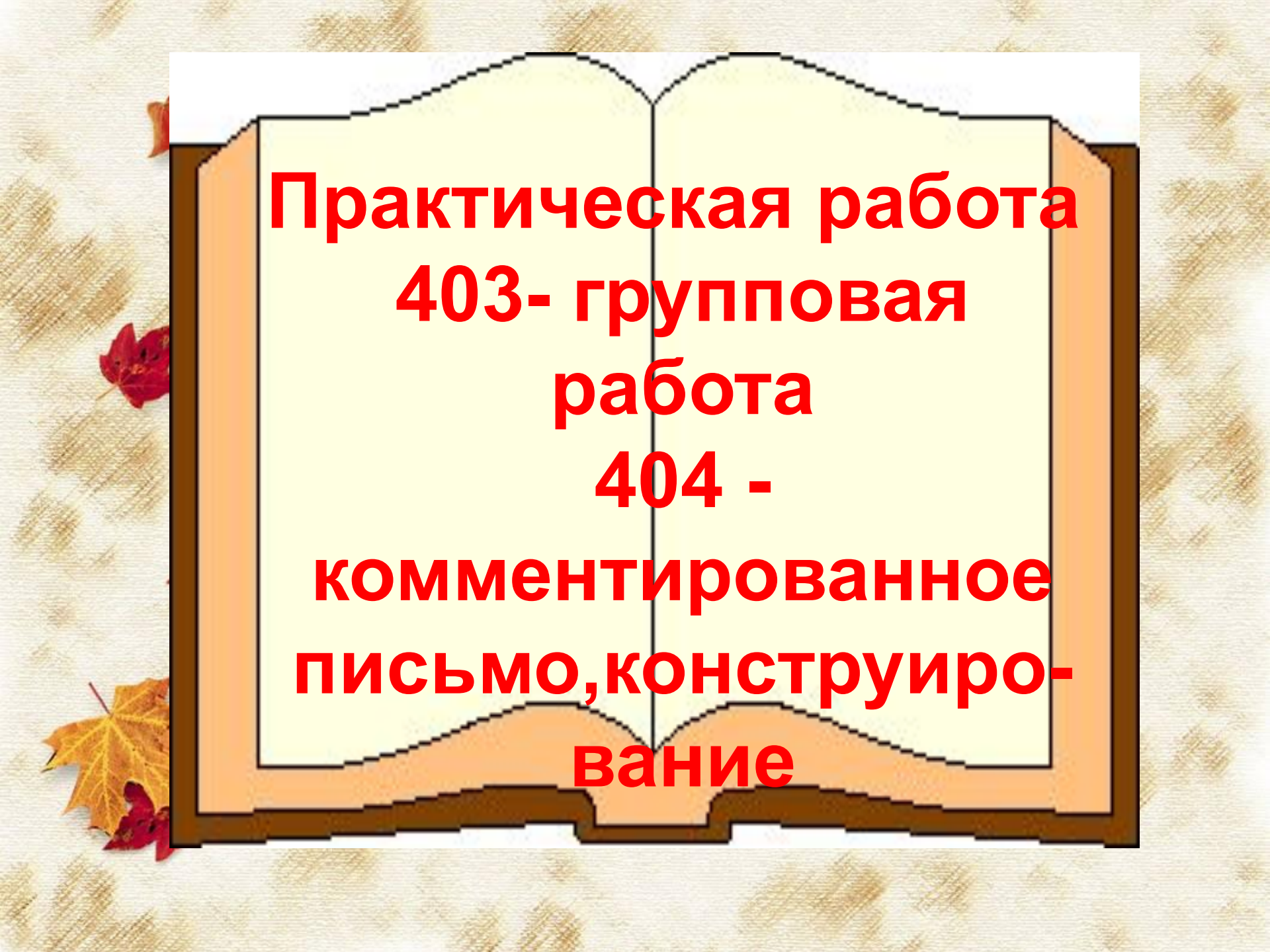
Заросший (чем?)

Рассказанная (кем?)

Распустившиеся (когда?)

Придумайте предложения с причастным оборотом


1. Отнятая игрушка;
2. Ведущая в парк;
3. Плескавшиеся волны,
4. летящим самолетом;
5. Засыпанные аллеи,
6. У потревоженных птиц.



**Практическая работа
403- групповая
работа
404 -
комментированное
письмо, конструиро-
вание**

Творческая работа
Составить
предложения,
употребив причастный
оборот

И.Э. Грабарь. Февральская лазурь



Итог урока.

- Что называется причастным оборотом?
- Как расставить знаки препинания при причастном обороте?
- Когда причастный оборот не выделяется запятыми?



• Рефлексия

- **Самым интересным на уроке для меня было...**
- **Для меня оказалось трудным и сложным...**
- **Я был(а) бы рад(а)...**



Площадь Торжеств и Наград

**Был сегодня очень рад
Видеть знающих ребят!
Город мой вы изучили
И «отлично» получили!!!**

**Спасибо за знания!
Встретимся ещё не раз!**

Причастие

Причастие



Успехов в домашней работе



Молодцы!

Молодцы!


Молодцы!

Молодцы!

Молодцы!

Молодцы!

Молодцы!





Домашнее

§ 35, суффиксы
задания

1 уровень -

упражнение – 405

2 уровень –

упражнение – 405+Д

Проекты

