



Деепричастие как часть речи.

"дее-" близость к действию



*Маки осыпались и роняли на землю лепестки*

*Маки осыпались, роняя на землю лепестки.*

# Графическая запись правила

**Деепричастие**



```
graph TD; A[Деепричастие] --> B[Добавочное действие при основном.]; A --> C[Отвечает на вопросы  
Что делаю?  
Что сделал?]; A --> D[Относится к тому же слову, что и основное действие.]
```

**Добавочное действие при основном.**

**Отвечает на вопросы**  
*Что делаю?*  
*Что сделал?*

**Относится к тому же слову, что и основное действие.**

# ДЕЕПРИЧАСТИЕ - ОСОБАЯ Ф-МА ГЛ. - ДОБАВ. ДЕЙСТВ.

ПР-КИ Г. : ВИД, -СЯ, УПР. СЛ., С НЕ-РАЗДЕЛЬНО  
Н. : НЕ ИЗМЕН.

**СОВ.**      ЧТО СДЕЛАВ?      **ВИД**      ЧТО ДЕЛАЯ?      **НЕСОВ.**

ЗАКОНЧ.      ← ДОБАВ. ДЕЙСТ.      → НЕЗАКОНЧ.

\* Н. Ф. СОВ. В. +  $\begin{matrix} \wedge \\ -в- \\ -ши- \\ -вши- \end{matrix}$

⋮  
⋮  
⋮

\* Н. Т. НЕСОВ. В. +  $\begin{matrix} \wedge \\ -а- \\ -я- \end{matrix}$

⋮  
⋮  
⋮

\* ПРОСТ. Б. Т +  $\begin{matrix} \wedge \\ -а- \\ -я- \end{matrix}$

\* *быть* — *будути*

, | Д-п + З.С. = Д-п оборот | ,  
одиночное Д-п

Обособленные — выделенные по смыслу  
члены пр-ния и интонацией



## Признаки глагола

1. Обозначает действие.
2. Имеет вид.
3. Что делаю? Что сделал?
4. *Могут иметь зависимые слова.*

## Признаки наречия

1. Не изменяются (не склоняются, не спрягаются)
2. Как?
3. В предложении – обстоятельство.

# Суффиксы деепричастий:

-а, -я, - учи, -ючи

— настоящее время

- в, - вши, - ши

— прошедшее время

Напевать – напева<sup>^</sup>я

Играть – игра<sup>^</sup>ючи

Опустить - опусти<sup>^</sup>в



# Образование деепричастия

**Деепричастие НСВ**  
(незаконченное  
добавочное действие.  
Что делаю?)

**-а -я**

Стуч-ат **Стуч-а**

Зна-ет **Зна-я**

Улыба-ют-ся **Улыба-я-сь**

**Деепричастие СВ**  
(законченное добавочное  
действие.  
Что сделал?)

**-В -ВШИ -ШИ**

Сложи-ть **Сложи-в**

Взя-ть-ся **Взя-вши-сь**

Испе-чь **Испек-ши**

**-а -я**

Прчт-ут **Прчт-я**

Прищур-ят-ся **Прищур-я-сь**




Р. Саути «Лодорский водопад»

Кипя,  
Шипя,  
Журча,  
Ворча,  
Струясь,  
Крутясь,  
Сливаясь,  
Вздымаясь,  
Вздуваясь,  
Мелькая, шурша,  
Резвясь и спеша,  
Скользя, обнимаясь,  
Делясь и встречаясь,  
Ласкаясь, бунтуя, летя,  
Играя, дробясь, шелестя,  
Блистая, взлетая, шатаясь,  
Сплетаясь, звеня, клопоча,  
Взвиваясь, вертясь, грохоча,  
Морщинясь, волнуясь, катаясь,  
Бросаясь, меняясь, воркуя, шумя,  
Взметаясь и пенясь, ликуя, гремя,  
Дрожа, разливаясь, смеясь и болтая,  
Катясь, извиваясь, стремясь, вырастая,  
Вперёд и вперёд убегая в свободолобивом задоре, -  
Так падают бурные воды в сверкающем, быстром Лодоре!



**О деепричастном  
обороте, знаках  
препинания и не  
ТОЛЬКО...**



**Деепричастный оборот** – это деепричастие с зависимыми словами.

**Деепричастный оборот** может находиться в начале, середине и в конце предложения.

**Деепричастный оборот** на письме выделяется запятыми.

**Но!**

Фразеологизмы не отделяются запятыми.

Пример:

Не покладая рук \_ готовились хоккеисты к матчу.

# Не обособляются

- Одиночные слова **молча, сидя, стоя, лежа, нехотя, шутя, не глядя**, так как они по значению обычно сближаются с наречиями. Сравните: Он читал **лежа**. Он **лежа** читал. Он читал, **лежа на диване**.
- Не обособляются фразеологизмы: Он работал **спустя рукава**.

**НЕ С ДЕЕПРИЧАСТИЯМИ**



# Знаю

- Правописание *не* с:
  - – существительными;
  - – прилагательными;
  - – глаголами;
  - – причастиями;
  - – местоимениями



# Повторение.

## **Не-** с существительными

слитно	раздельно
1. Без <b>не-</b> не употребляется	1. Есть противопоставление с союзом <b>а</b>
2. Можно заменить синонимом	

# Не- с прилагательными

СЛИТНО	раздельно
1. Без <b>не-</b> не употребляется	1. Есть противопоставление с союзом <b>а</b>
2. Можно заменить синонимом	2. Есть слова <b>далеко не, вовсе не, отнюдь не</b>

# **Не-** с местоимениями

Пишется слитно

Но, если появляется **предлог**, то пишется раздельно



# Не- с причастиями

СЛИТНО	раздельно
1.Нет зависимого слова	1.Есть зависимое слово
2.Нет противопоставления с союзом <b>а</b>	2.Есть противопоставление с союзом <b>а</b>
3.Нет слов <b>далеко не, вовсе не, отнюдь не</b>	3.Есть слова <b>далеко не, вовсе не, отнюдь не</b>
4.Без <b>не-</b> не употребляется	4.Если причастие краткое

# **Не-** с глаголами

Пишется всегда раздельно,

кроме слов, которые без **не-** не употребляются

# Правописание **не** с деепричастиями

**Не** с деепричастиями пишется  
раздельно

*Не\_зная* (дееприч)

Некоторые деепричастия без **не** не  
употребляются, поэтому пишутся с **не**  
слитно.


*Недоумевая* (без **не** не употребляется)

# Роль деепричастий в речи



*Деепричастия дорисовывают  
основное действие, делают речь  
точнее и ярче*

*Предложения с деепричастиями  
более выразительны, живописны*





Подъезжая к станции и глядя на природу в окно, у меня слетела шляпа.

(Из юмористического рассказа А.П.Чехова «Жалобная книга»)

# А4. Синтаксические нормы

Построение предложений с  
деепричастием

**Выберите грамматически правильное продолжение предложения.**

***Составляя предложение,***

- 1) мне было сделано замечание.
- 2) обдумывается его структура.
- 3) **учитывайте как лексическое, так и грамматическое значение слов.**
- 4) должен учитываться стиль речи.


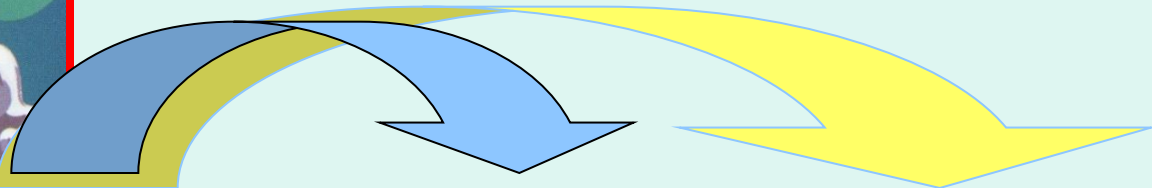
**АЛГОРИТМ:**

1. Ищу глагол повелительного наклонения( правильный ответ)
2. Если нет, ищу подлежащее и сказуемое.

**ПОМНИ:**

**Основное действие, обозначенное глаголом-сказуемым, и добавочное действие, обозначенное деепричастием, относятся к **ОДНОМУ** действующему лицу.**

**Помни!!!**



,