



Деепричастный оборот в предложении с союзом И

Цель урока: формирование навыка выделения запятыми деепричастий и деепричастных оборотов.



Проверка домашнего задания.


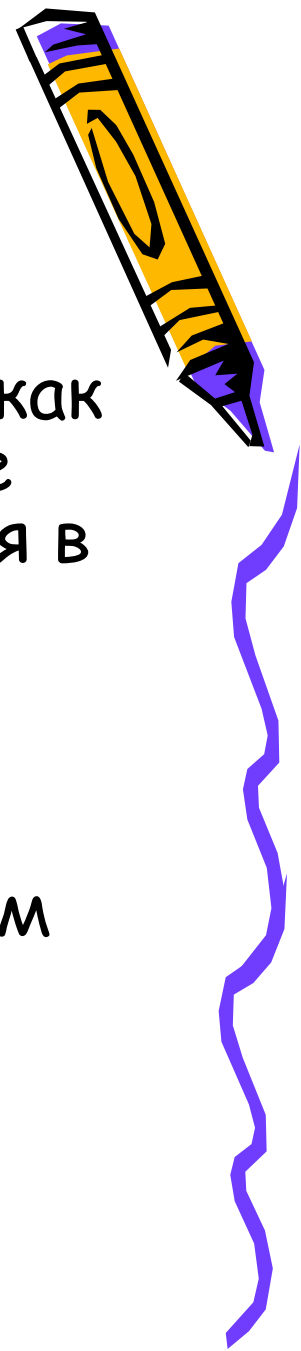


- Расскажите о том, что такое деепричастный оборот и как он, а также одиночные деепричастия выделяются на письме.
- Из упр. 164 прочитайте сначала предложения, где деепричастный оборот стоит в начале, а затем те, где деепричастный оборот стоит в середине предложения.




II. Знакомство с новым материалом.

- Рассмотрите схемы1)...,|
- Руководствуясь схемами, расскажите, как выделяются запятыми деепричастные обороты или одиночные деепричастия в предложениях с союзом *и*.
- (1) Если два деепричастных оборота соединены союзом *и*, перед этим союзом запятая не ставится; запятая ставится перед первым деепричастным оборотом и после второго.




- Если в простом предложении с однородными сказуемыми деепричастный оборот стоит после союза **и**, соединяющего сказуемые, запятая ставится после союза **и**.




- Если в простом предложении с однородными сказуемыми деепричастный оборот стоит перед союзом **и**, одна запятая ставится перед его началом, а другая в его конце, т.е. перед союзом **и**.




- Если предложение сложное, а деепричастный оборот стоит после союза **и**, союз **и** оказывается с двух сторон в запятой: первая отделяет друг от друга простые предложения в составе сложного, а вторая ставится перед началом деепричастного оборота; третья запятая закрывает деепричастный оборот.



- Так же ставятся знаки препинания и при одиночных деепричастиях.




Тренировочные упражнения



- К какой из предложенных схем относится пятое предложение из упр. 165 ; четвертое ; третье ?




- Запишите предложение, расставляя знаки препинания.
- *Книгу создает человек и уважая книгу вы тем самым уважаете и человека.*
- — К какой схеме можно отнести это предложение?




- . Спишите текст, расставляя знаки препинания .

- Во время третьего крестового похода рыцари английского короля Ричарда Львиное Сердце осадили крепость Акру. Сарацины защищались стойко и обороняя крепость не сдавались. Тогда рыцари забросили в крепость несколько сот ульев с пчелами и обезумев под натиском пчел сарацины бежали



- Составьте схему предложений с деепричастными оборотами, обозначая только главные члены и обстоятельства, выраженные деепричастными оборотами:

- I вариант
- второго
- II вариант
- третьего



. Задание на дом:

- § 27, упр. 169.



- Дайте определение деепричастия как части речи.
- Что такое деепричастный оборот?
- Расскажите, пользуясь схемами, записанными на уроке, о знаках препинания в предложениях с союзом **и** и деепричастными оборотами.

