

ДЕФИСНОЕ И СЛИТНОЕ НАПИСАНИЕ СЛОЖНЫХ ПРИЛАГАТЕЛЬНЫХ

Урок русского языка в 6 классе
подготовлен учителем русского языка и
литературы МБОУ СОШ № 46 г.Белгорода
Захаровой Л.Н.



ЦЕЛЬ

Знать:

- ⦿ условия употребления дефиса в сложных
- ⦿ прилагательных, различения слитного и раздельного написания слов.

Уметь:

- ⦿ правильно писать сложные прилагательные



Выборочный диктант

- Распределите словосочетания в два столбика: -К- - -СК-

Любитель...ая ко...екция,
сколь...ий камень, сибир...ий
мороз, бли...ое ра...тояние,
кавка...ий пейзаж, матро...ий
костюм, тка...ий станок, каза...ая
шашка, лег...ий труд, город...ой
житель, сель...ая ласточка,
дворни...ая метла, рыцар...ий
турнир.



Словарь трудных слов

Казац^ккий (казак)

Казах^ский (казах)



Как написать?

Сталелитейный

Физико-математический

Серо-голубой

Северо – восточный

Алма – атинский

Древнерусский

Слитно или отдельно?

Можно ли поставить союз И между словами?

Да

Нет

Пишу через дефис:
Горько - соленый

Обозначает ли
оттенки
цвета?

Слова образованы
от словосочетаний.
Пишу слитно:
железнодорожный,
малоупотребительный

Да

Нет

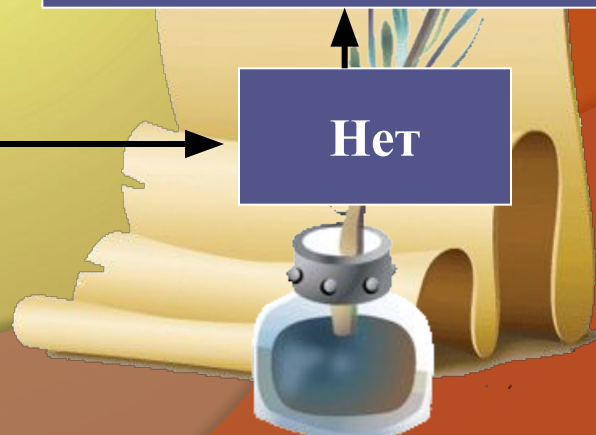
Пишу через дефис:
Сине-зеленый

Образовано ли
от сложного
существительного?

Нет

Пишу через дефис:
Алма-атинский

Да



Выделим орфограмму

Северо – восточный

Физико – математический

Русско – немецкий

Водопроводный



Комментированное списывание

- Выпишите сложные прилагательные. Прокомментируйте их правописание.

На одном ароматном ярко-зеленом смолистом листике припал и замер переливчато-сине-зеленый жук. Я согнал его щелчком, а всю ветку притянул к себе, и припал к ней лицом своим, и вдыхал в себя аромат.

М.Пришвин



Словарный диктант

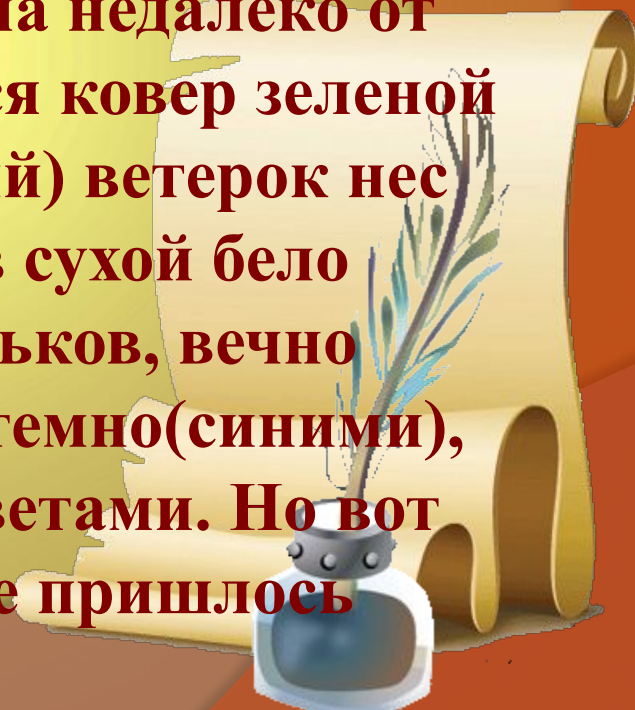
- Запишите слова, раскрывая скобки, объясните правописание сложных прилагательных.

Бледно(лиловый) кустарник, синие (пресиние) глаза, изжелта(серое) лицо, вагоно(ремонтный) завод, русско (английский) словарь, трудно(доступная) местность, трудо(любивый) человек, крупно(панельный) дом, литературно (музыкальная) композиция, длинно (ногие) журавли, широко(плечий) юноша, юго(западный) ветер.

РАБОТА С ТЕКСТОМ

- Выпишите сложные прилагательные. Объясните их написание.

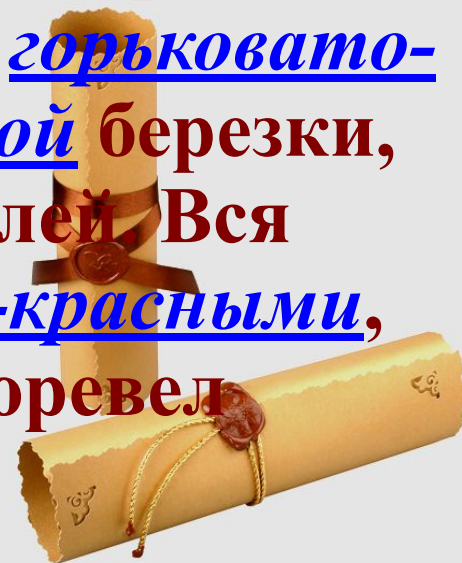
Путешествовать мы решили на русско (английском) пароходе, который держал курс на юго (восток). Первая наша станция была недалеко от Пятигорска. Перед нами раскинулся ковер зеленой (презеленой) травы. Юго(восточный) ветерок нес пряжу горьковато(нежных) запахов сухой бело (ствольной)березки, полыни, васильков, вечно (зеленых) елей. Вся долина усеяна темно(синими), ярко(красными), желто(синими) цветами. Но вот проревел паро(ходный) гудок, и мне пришлось возвращаться в каюту.



РАБОТА С ТЕКСТОМ

○ Проверьте себя!

Путешествовать мы решили на русско-английском пароходе, который держал курс на юго-восток. Первая наша станция была недалеко от Пятигорска. Перед нами раскинулся ковер зеленой-презеленой травы. Юго-восточный ветерок нес пряжу горьковато-нежных запахов сухой белоствольной березки, полыни, васильков, вечнозеленых елей. Вся долина усеяна темно-синими, ярко-красными, желто-синими цветами. Но вот проревел пароходный гудок, и мне пришлось возвращаться в каюту.



Творческое списывание

- Запишите текст, подбирая к выделенным существительным подходящие по смыслу сложные прилагательные.

Настали весенние дни. В прошлогодней траве проглядывают свежие стебельки. Ветер разносит аромат разогретой земли. Раскрываются почки на березах. Кроны сосен темнеют на фоне неба. Со всех сторон слышится пение птиц.



Творческое списывание

- Запишите текст, подбирая к выделенным существительным подходящие по смыслу сложные прилагательные.

Настали весенние дни. В прошлогодней серо-желтой траве проглядывают свежие светло-зеленые стебельки. Юго-восточный ветер разносит аромат разогретой земли. Раскрываются почки на белоствольных березах. Кроны ярко-зеленых сосен темнеют на фоне светло-голубого неба. Со всех сторон слышится разноголосое пение птиц.



Интернет-ресурсы



<http://i005.radikal.ru/1109/fb/755ad610193c.png>



<http://img810.imageshack.us/img810/250/paperscrolls4.jpg>



<http://www.surguchev.ru/assets/images/Svitok/DSC07710-conv-ok-sq-s-web.jpg>



Вы можете использовать
данное оформление
для создания своих презентаций,
но в своей презентации вы должны указать
источник шаблона:

*Волкова Виолетта Евгеньевна,
учитель начальных классов
МАОУ лицей №21, г. Иваново*

Сайт: <http://pedsovet.su/>

