

Деление слов на слоги, постановка
ударения, определение гласных
звуков, а так же
согласных.

● Алгоритм разбора


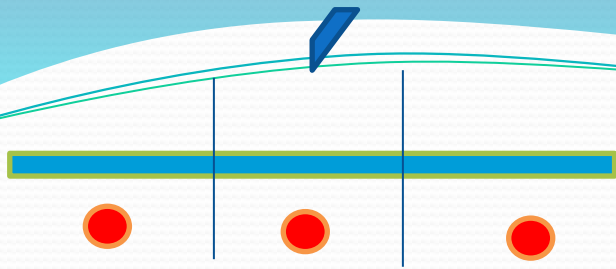
- 1. Прочитать слово или его назвать.
- 2. Изобразить схему этого слова _____
- 3. Пропеть это слово, послушать и определить количество гласных звуков. (Не путать Буквы и Звуки! Буквы мы видим и пишем, а звуки мы слышим и произносим (как музыку слышим, как песню поем). Человек слышит различные ЗВУКИ! В том числе слова, которые мы произносим- это тоже звуки. Слова произносите медленно, не торопясь.
- 4. В схеме слова количество звуков обозначьте красными точками -




- 5. Количество слогов определить просто- нужно просто посчитать количество гласных. (сколько в слове гласных- столько и слогов) 1 гласная- 1 слог; 2 гласные- 2 слога и т.д.
- 6. На схеме слова, вертикальными линиями отделить слоги друг от друга. Кроме слов, у которых 1 слог (кот, ток, сыр...)
- 7. Чтобы определить ударный слог, нужно раза 3 «позвать» слово, не дробя его на слоги. Тот слог, который громче и ярче других звучит, тот слог и ударный.
- 8. На схеме сделать обозначение ударного слога. Кроме слов, у которых 1 слог, т.к. он итак ударный)



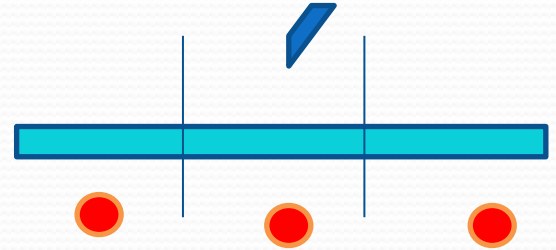
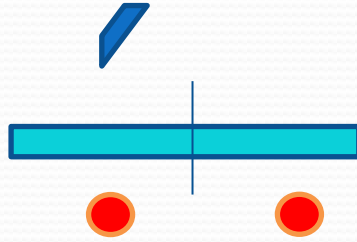
Примеры

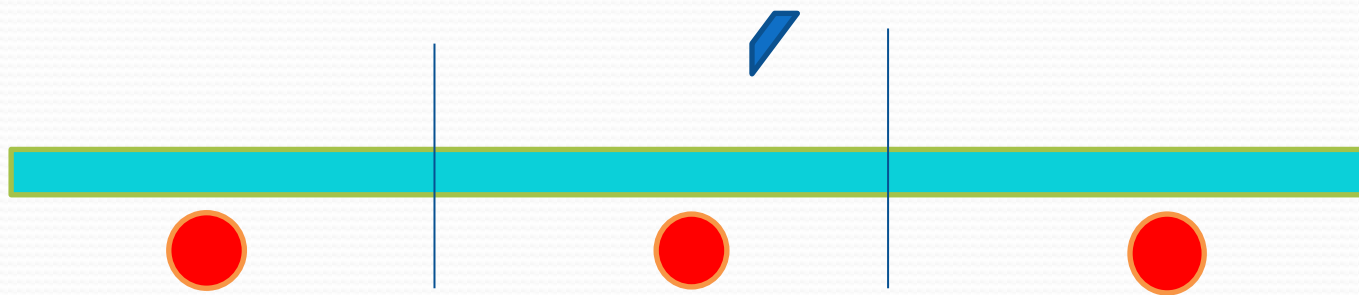














Sac "24 heures" Dublin à pompons, tricoté main.
Bercé en Irlande.





- гласный звук

- **Согласные звуки- те звуки, которые не поются, не тянутся и встречают в горле преграду.**

 Гласный звук	 Согласный звук	
		
		

- В зависимости от того, какой гласный звук стоит рядом с согласным, он может быть твердым или мягким.

ГЛАСНЫЕ Карточка 7

Гласных букв **10** - а о и е ё э ы у ю я

твердые : а о у ы э
 мягкие : я ё ю и е

Гласных звуков **6** - [а], [о], [и], [э], [ы], [у]

Примечание:
[] - обозначает звук

Гласные буквы **е ё ю я**
могут обозначать 2 звука:

БУКВЫ	а	о	и	е	ё	э	ы	у	ю	я
ЗВУКИ	[а]	[о]	[и]			[э]	[ы]	[у]		
после согласных				[э]	[о]				[у]	[а]
после гласных				[йэ]	[йо]				[йу]	[йа]
после Ъ и Ь				[йэ]	[йо]				[йу]	[йа]
в начале слов				[йэ]	[йо]				[йу]	[йа]


 Для детей дошкольного и младшего школьного возраста
 ООО «Хлопик», Россия, 115093, г.Москва, ул. Серпуховская Б. 44, оф.19
 тел.:(495)507-33-46. Не подлежит обязательной сертификации
 (С) ООО «Хлопик», 2010 www.hloplik.ru Арт.:0028

- Мягкое звучание согласного звука обозначается ●
- Твердое звучание согласного звука обозначается ●

● Та но ры мэ ву






● Тя не ри ме в ю



АЛФАВИТИЧКА

Гласные

Друзья твердых согласных	а	я
	о	ё
	у	ю
	э	е
	ы	и
Друзья мягких согласных		

-  - мягкие и твердые
-  - всегда мягкие
-  - всегда твердые

Сонорные согласные

Звонкие непарные	р		
	т		
	м		
	л		
	й		

Парные согласные

Звонкие парные	б	п	Глухие парные
	в	ф	
	з	с	
	г	к	
	д	т	
	ж	ш	

Глухие согласные

Глухие непарные	х		
	ц		
	ч		
	щ		

Беззвучные знаки

Беззвучные знаки	ь	
	ъ	

а	б	в							
г	д	е	ё	ж	з	и	й	к	л
м	н	о	п	р	с	т	у	ф	х
ц	ч	ш	щ	ъ	ы	ь	э	ю	я



● **Вот как- то так!**

● **Спасибо за внимание.**

● **Ваша Елена**

Александровна.