

Деловая игра для педагогов

«Как я умею пользоваться приёмами
мнемотехники»

Подготовила: Сухорукова Е.Н. воспитатель
МБДОУ № 15 «Ладушки»

“Учите ребёнка каким-нибудь неизвестным ему пяти словам – он будет долго и напрасно мучиться, но свяжите двадцать таких слов с картинками, и он их усвоит на лету”

К.Д.Ушинский

Задачи:

- закрепить, обобщить знания педагогов по данной теме;
- дать навыки работы в группе;
- активизировать мыслительную и познавательную деятельность педагогов;
- раскрыть личностный потенциал педагогов;
- развить чувство работы в коллективе.


Задание 1

Угадайте название сказки по предложенным мнемотаблицам.

①



②




③



④



⑤



⑥



⑦




⑧




⑨





①



②



③



④



⑤



⑥



⑦













⑧









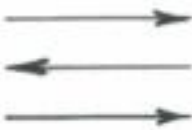


⑨





<p>①</p> 	<p>②</p> 	<p>③</p> 
<p>④</p> 	<p>⑤</p> 	<p>⑥</p> 
<p>⑦</p> 	<p>⑧</p> 	<p>⑨</p> 

<p>①</p> 	<p>②</p> 	<p>③</p> 
<p>④</p> 	<p>⑤</p> 	<p>⑥</p> 
<p>⑦</p> 	<p>⑧</p> 	<p>⑨</p> 

<p>①</p> 	<p>②</p> 	<p>③</p> 
<p>④</p> 	<p>⑤</p> 	<p>⑥</p> 
<p>⑦</p> 	<p>⑧</p> 	<p>⑨</p> 

1



2



3



4



5



6



7












8



9



<p>①</p> 	<p>②</p> 	<p>③</p> 
<p>④</p> 	<p>⑤</p> 	<p>⑥</p> 
<p>⑦</p> 	<p>⑧</p> 	<p>⑨</p> 

①



②



③



④



⑤



⑥



⑦




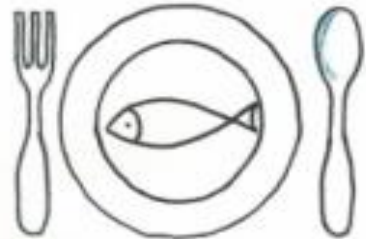







⑧



⑨




<p>①</p> 	<p>②</p> 	<p>③</p> 
<p>④</p> 	<p>⑤</p> 	<p>⑥</p> 
<p>⑦</p> 	<p>⑧</p> 	<p>⑨</p> 

①



②



③



④



⑤



⑥



⑦



⑧



⑨






①



②



③



④



⑤



⑥




⑦



⑧



⑨



①



②



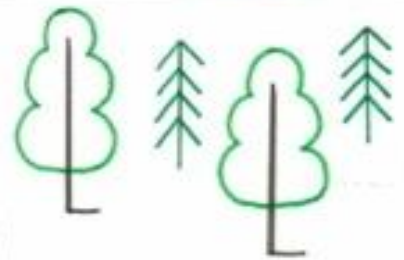
③



④



⑤



⑥



⑦

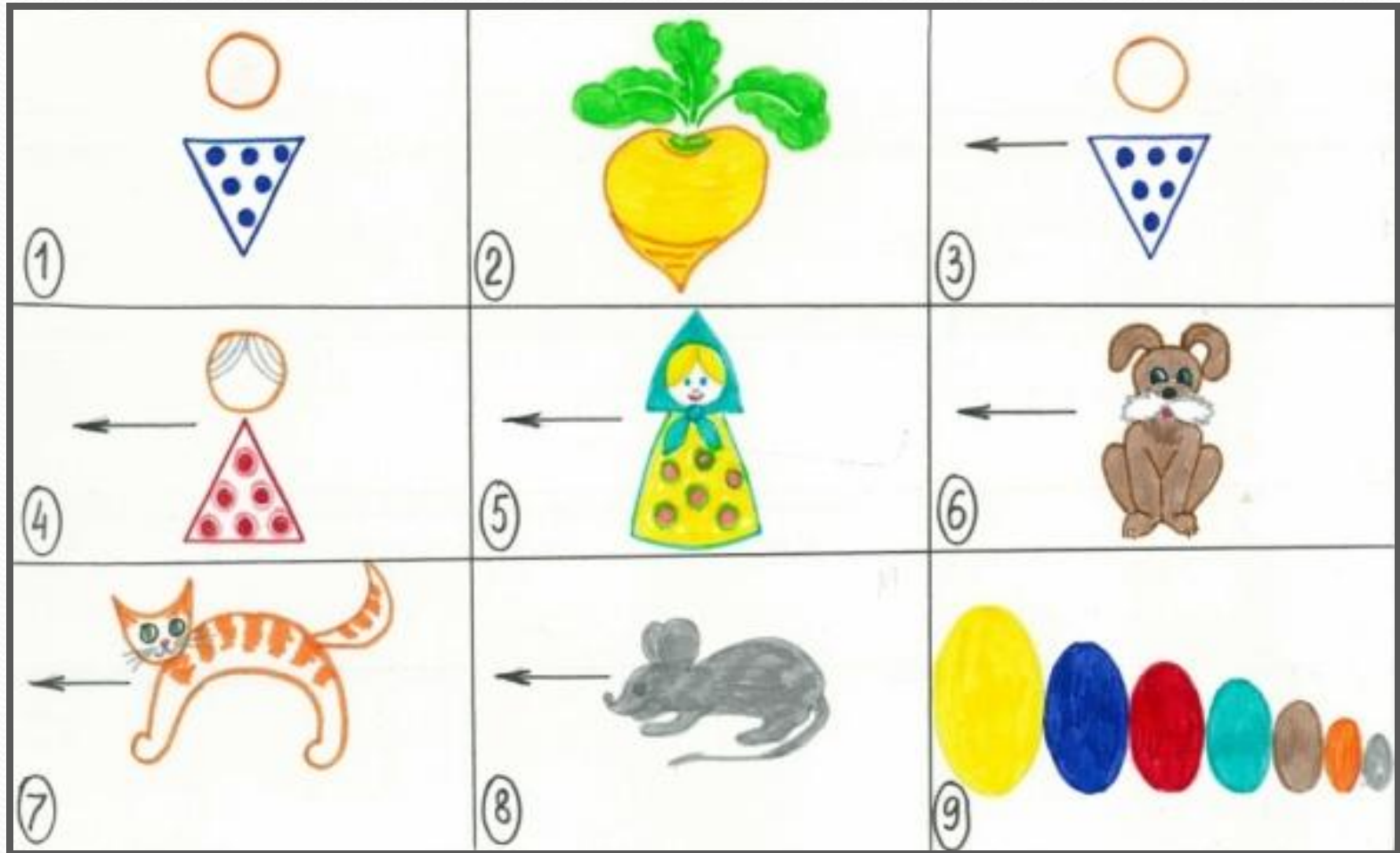











⑧

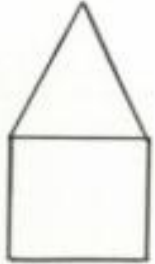










⑨





<p>①</p> 	<p>②</p> 	<p>③</p> 
<p>④</p> 	<p>⑤</p> 	<p>⑥</p> 
<p>⑦</p> 	<p>⑧</p> 	<p>⑨</p> 

① 	② 	③ 
④ 	⑤ 	⑥ 
⑦ 	⑧ 	⑨ 

Задание 2

Составить мнемотаблицу
или мнемосхему по
предложенному
стихотворению


Придумала мать дочерям имена,
Вот – Лето и Осень, Зима и Весна.
Приходит Весна – зеленеют леса
И птички повсюду звенят голоса.
А Лето пришло – всё под солнцем цветёт,
И спелые ягоды просятся в рот.
Нам щедрая Осень приносит плоды
Дают урожаи поля и сады.
Зима засыпает снегами поля,
Зимой отдыхает и дремлет земля

Задание 3

Чтение мнемотаблицы.

(По предложенной мнемосхеме составить и записать небольшой рассказ-изложение).

3



Задание 4

Придумать рассказ на тему «Осень».
Составить по нему мнемотаблицу. Любой
другой воспитатель читает эту таблицу.
Результат сравнивается с оригиналом.

Задание 5

«Чёрный ящик»

(Прочитать по предложенной мнемосхеме загадку. Отгадав её, вы узнаете, что находится в таинственном «чёрном ящике»).

h



?



ЛУК, МОЛОДЦЫ!



Молок Бамааркван 9

Наша игра подошла к
концу.

Спасибо за внимание!