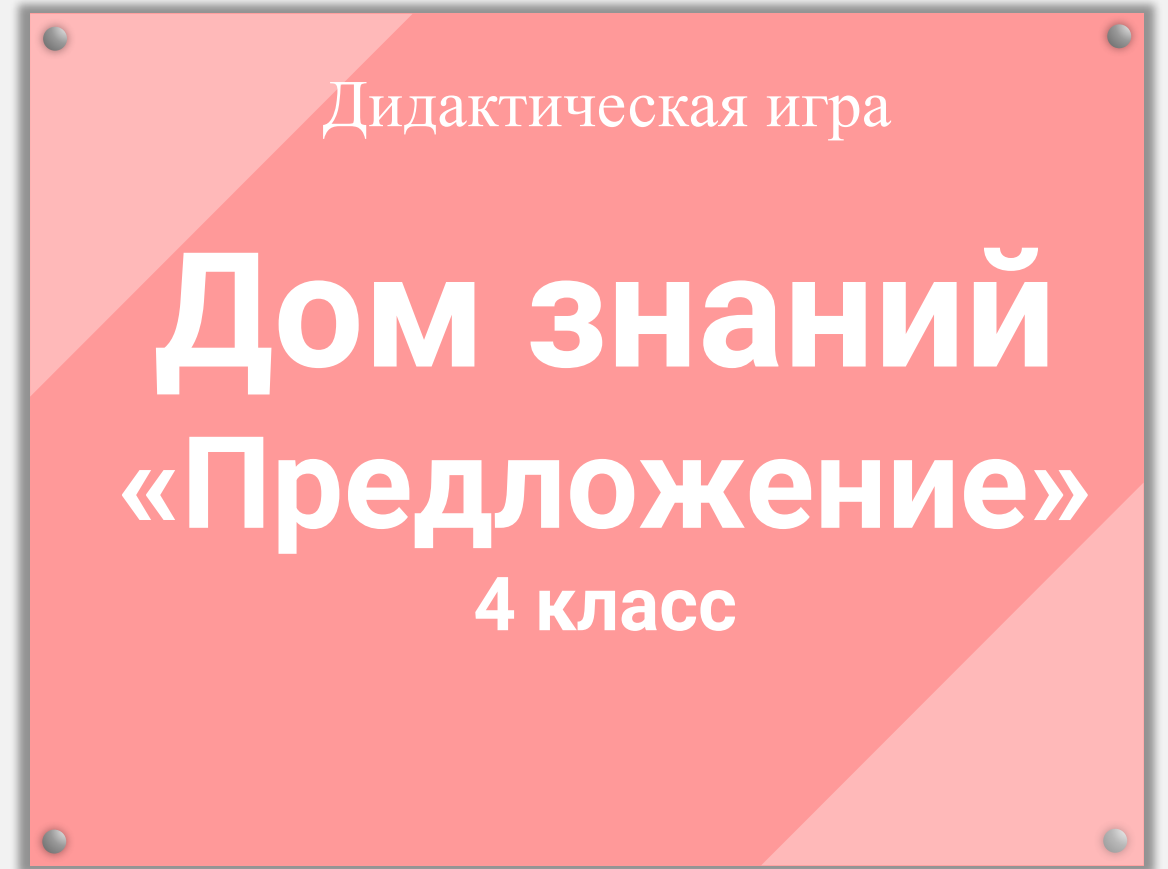


«Создание дидактической игры "Дом знаний" на основе шаблона Г.О.Аствацатурова»



Автор: Мариничева Светлана Евгеньевна,
учитель начальных классов
МОУ «Школа № 13 г. Донецка»





1 Первый этаж

Добро пожаловать!

2 Второй этаж

Первые шаги

Отыщи нас!

3 Третий этаж

Найди границы

Виды предложений по цели высказывания

4 Четвёртый этаж

Знаки. Знаки? Знаки!

Обращение

5 Пятый этаж

Кто в предложении главный?

Всё сумею!

6 Шестой этаж

Распространённые и нераспространённые

Словосочетания

7 Седьмой этаж

Схемы

8 Восьмой этаж

Простые/сложные

Сложные предложения

9 Девятый этаж

Однородные члены предложения

Соедини

10 Десятый этаж

Сюрприз!

Дорогие ребята!


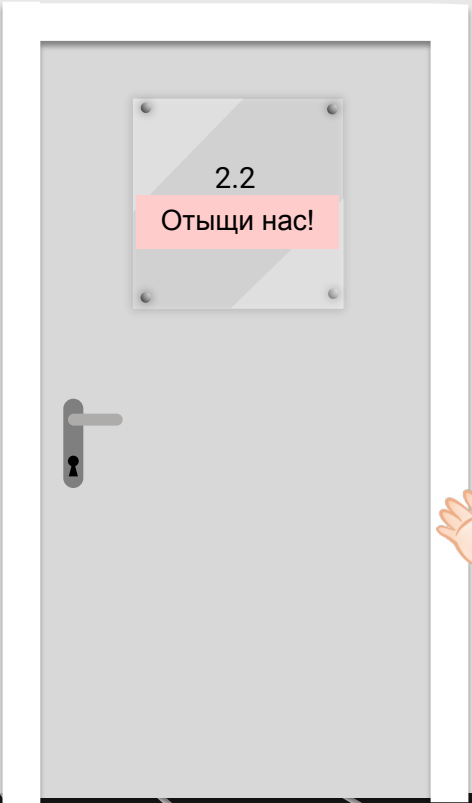
Мальчик Алёша торопится к друзьям, чтобы отправиться с ними на необычную экскурсию. Но вот беда, он очень мал и ещё не может открыть все двери Дома знаний. Давайте постараемся вспомнить всё, что узнали о предложении и помочь Алёше добраться до квартиры его друзей. Для перехода на другой этаж необходимо воспользоваться лифтом.



2
ЭТАЖ

2.1
Первые
шаги

2.2
Отыщи нас!



Что такое предложение?


Первые шаги

Предложение - это группа слов в тексте.

Предложение - это слово или несколько слов, которые выражают законченную мысль.

Предложение - это группа слов, которые не связаны по смыслу.

Предложение - это слово или несколько слов, где первое слово записано с большой буквы.



Отыщи нас!

Укажите группы слов, которые являются предложением.

Ветер холодный дул зимний.

Днём солнце светит ярко.


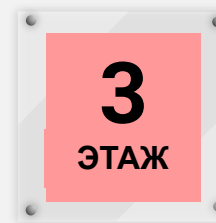
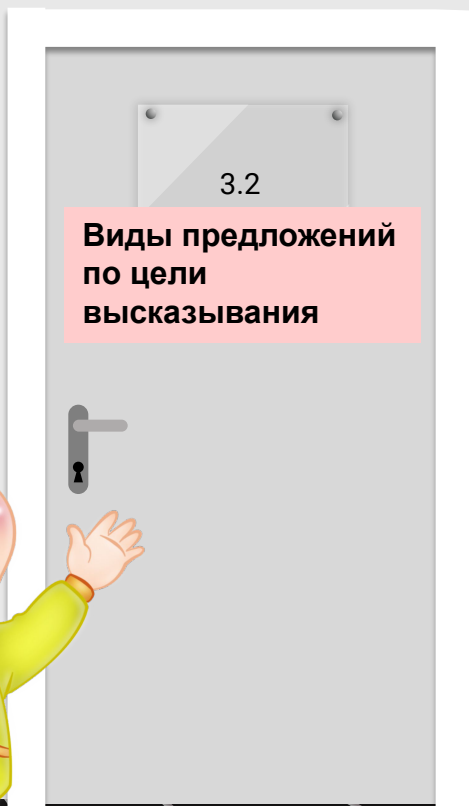
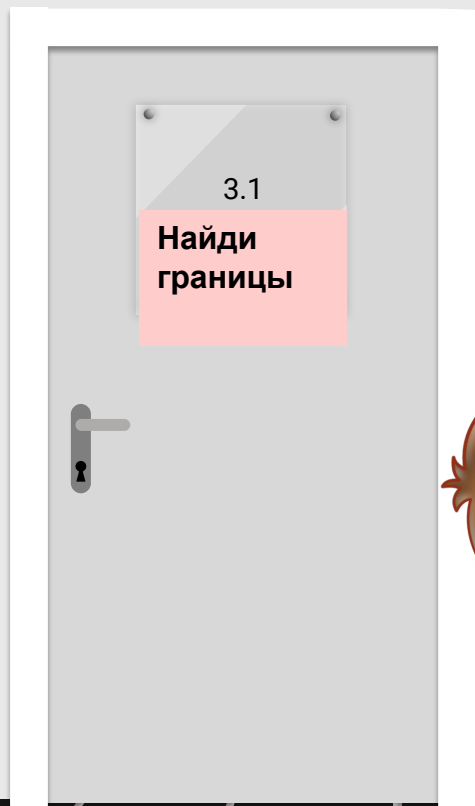
Налетел мороз ветер.

Проснулись и запели птицы.

Солнце тепло весна светит.

Летом каникулы море купаться.

Веселые ребяташки бегали по берегу.



Найди границы

В облаках появился просвет
выглянуло солнце
звери и птицы рады
тёплой дню!

В этом тексте:

5 предложений

4 предложения

3 предложения



Виды предложений по цели высказывания

Предложение, в котором о чём-либо сообщают, называется...

вопросительное

побудительное

повествовательное

Предложение, в котором о чём-то спрашивают, называется...

повествовательное

вопросительное


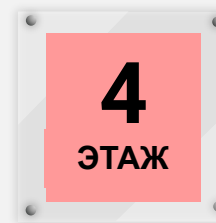
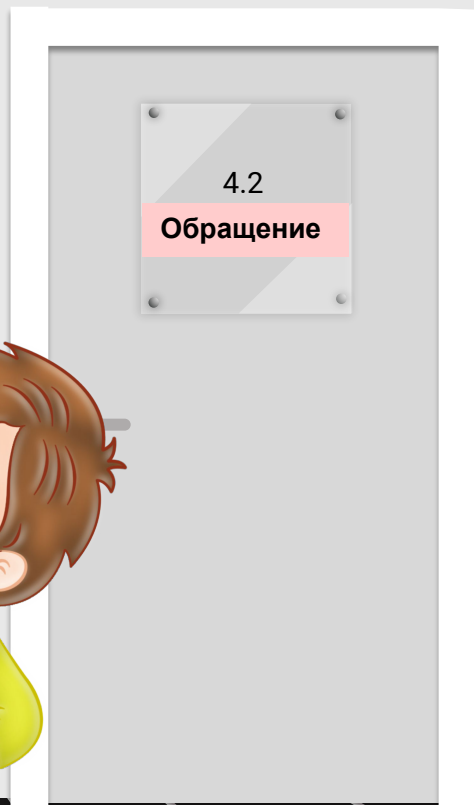
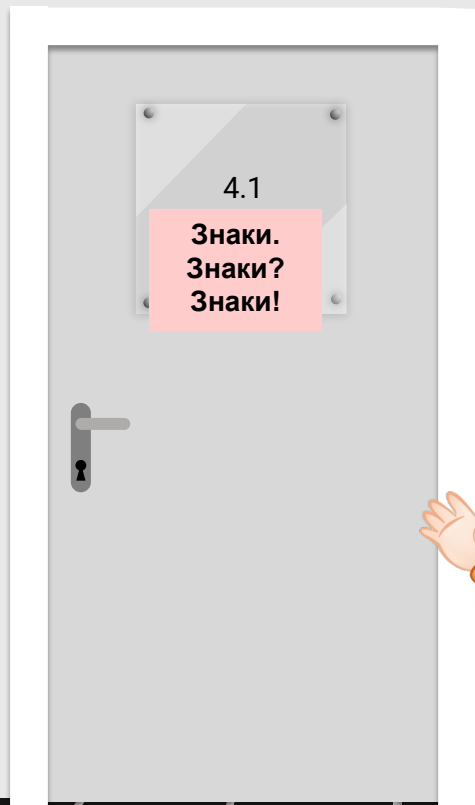
побудительное

Предложение, в котором призывают к действию, называется...

побудительное

вопросительное

повествовательное



Знаки. Знаки? Знаки!

Какой знак должен стоять в конце каждого предложения?

Стойте: красный свет

?

.

!

Сколько книг ты прочитал на каникулах

?

.


!

В море солёная вода

?

.

!



Обращение

Что такое
обращение?

Это, когда
обращаются к
человеку

Это слово или
словосочетание
слов, называющее
того, к кому
обращена речь

Это подлежащее

Где в
предложении
может стоять
обращение?

В начале, в
середине, в конце

Только в начале

Оба ответа не верны

Определи
предложение,
где есть
обращение

Мама попросила
дочь сходить в
магазин.

Дети играли в
хоккей.

Оля, полей цветы
в комнате.

5
ЭТАЖ

5.1
Кто в предложении главный?

5.2
Всё сумею!



Кто в предложении главный?

Подлежащее и сказуемое – это ...

Укажите главные члены предложения:
Кругом пестреет лес зелёный.

Какое из этих слов может быть подлежащим?

второстепенные члены предложения

Кругом пестреет.

Сказка

словосочетание

Пестреет лес.


Зимой

главные члены предложения

Лес зелёный.

В лесу

Пестреет зелёный.



Всё сумею!

В каком предложении нет ни одной ошибки?

козье молоко очень полезно.

С деревьев полетели листья

Стадо овец называется отарой.

Найдите побудительное предложение.

Ребята поймали несколько карасей.

Обязательно полейте цветы в классе.

Саша участвовал в соревнованиях.

Укажите второстепенные члены, которые поясняют подлежащее в предложении «Мягко хрустит под ногами белый снежок».

Белый.

Мягко.

Под ногами.


6
ЭТАЖ

6.1

Распространённые и
нераспространённые

6.2

Словосочетания



Распространённые и нераспространённые

Нераспространённое предложение состоит из:

подлежащего и сказуемого

сказуемого и второстепенных членов

подлежащего и второстепенных членов

второстепенных членов

Укажите распространённые предложения.


Дует холодный ветер.

Идёт дождь.

Дует ветер.

Ветер срывает листья с деревьев.

Птицы улетают.



Словосочетания

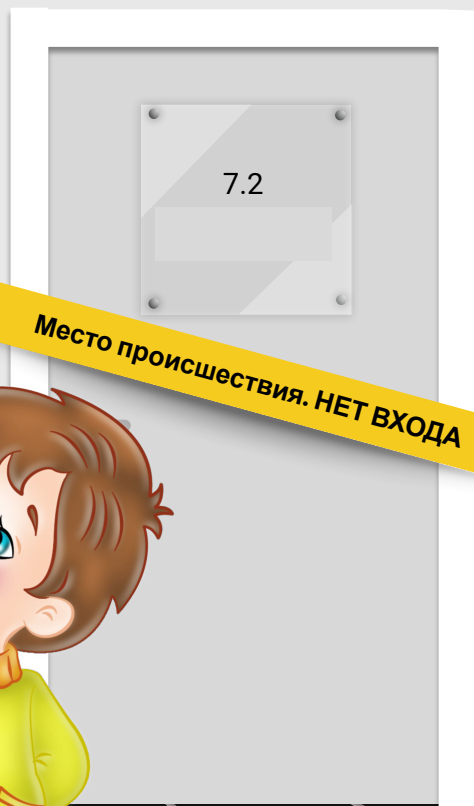
На остановке скучает бульдог.
Он был без зонта – до шерстинки промок.
Бульдог терпеливо вздыхает. Он ждёт.
Когда же бульдожий трамвай подойдёт?

В каком варианте правильно выписаны все словосочетания?

Бульдог на остановке, был без зонта, терпеливо вздыхает, бульдожий трамвай.

Скучает на остановке, был без зонта, промок до шерстинки, терпеливо вздыхает, бульдожий трамвай.


Скучает на остановке, промок до шерстинки, терпеливо вздыхает, он ждёт, бульдожий трамвай.



Место происшествия. НЕТ ВХОДА



7
ЭТАЖ



Подбери предложения к схемам

Схемы

что?

где?

какой?

куда?

Улетели перелётные
птицы.

На рябине
сидит
красногрудый
снегирь.

Летят с неба
снежинки.

Наступили первые
холода


В лесу звери
ищут пищу.

Прилетели к
кормушке
птицы.

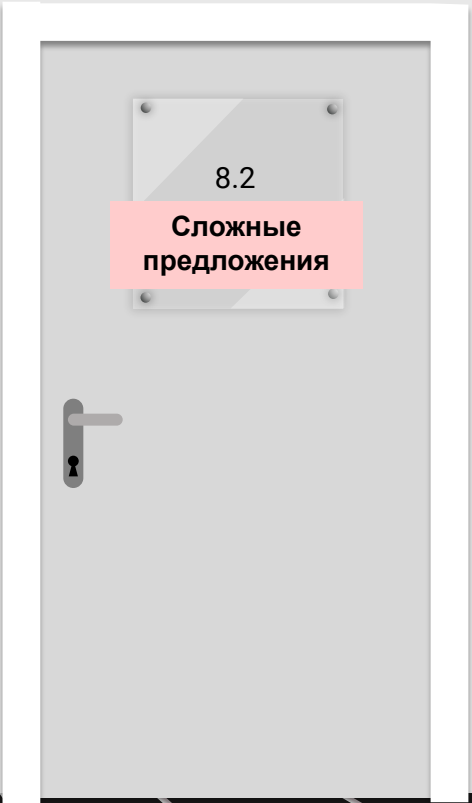
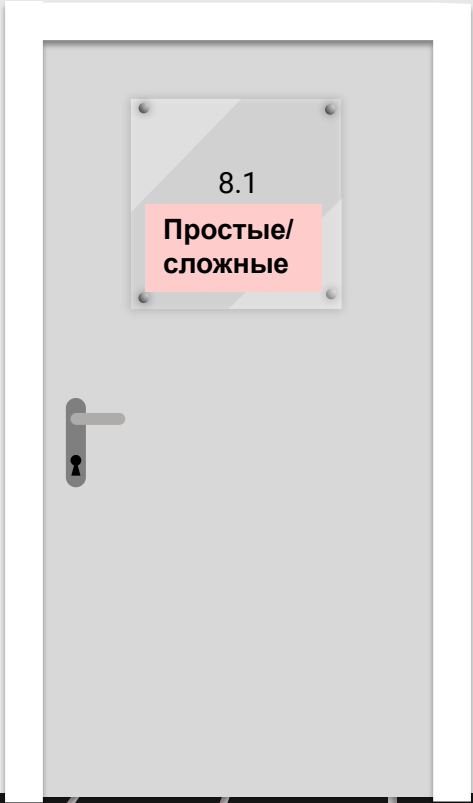
Сковал мороз реки.

Часто идёт
пушистый снег.

Пернатым
голодно зимой.



8
ЭТАЖ



Сколько грамматических основ в сложном предложении?

Две или более

Только две

Только одна

Укажи предложение, в котором пропущены запяты.

Стояли сильные морозы.

Была вьюга дул яростный ветер.

Ребята приносили птицам корм

Какими простыми предложениями можно заменить сложное «Идёт мелкий дождь, мокрая листва не шуршит под ногами».


Идёт мелкий дождь.

Мелкий дождь.

Мокрая листва не шуршит под ногами.

Не шуршит под ногами.

Простые/сложные



Сложные предложения

Выдели в тексте сложные предложения.


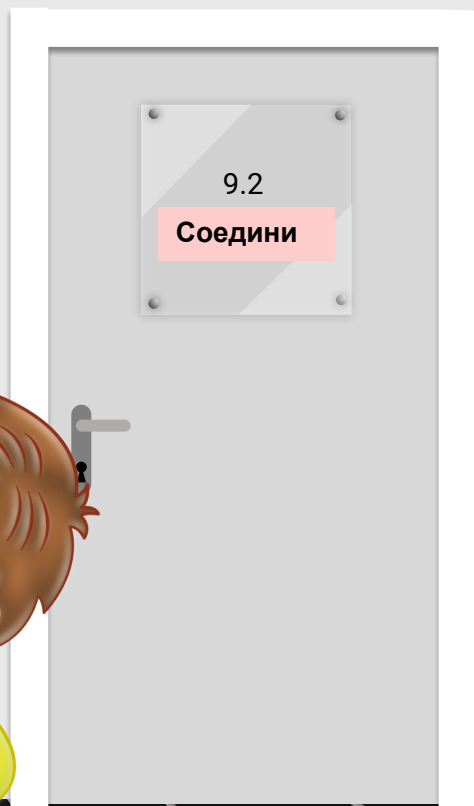
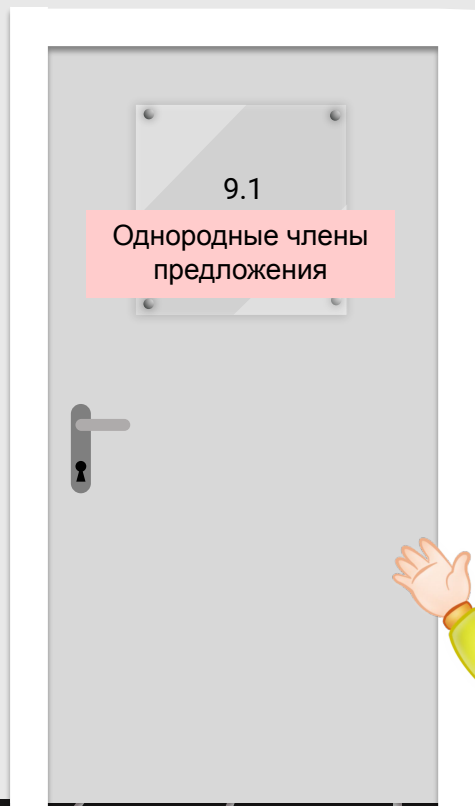
Берёзки надели яркие сарафанчики.

Рябинки нарядились в разноцветные платья.

Посыпались на землю пёстрые листья, под ними спрятались грибки.

Но скоро налетят злые ветры.

Пойдут холодные дожди, деревья скинут свой прекрасный наряд.



Однородные члены предложения

Отметьте неправильное высказывание.

Однородные члены предложения относятся к одному и тому же слову.

Однородными членами предложения могут быть все члены предложения кроме главных.


Однородные члены предложения отвечают на один и тот же вопрос.

В каком из предложений есть однородные члены?

По стволу сосны настойчиво стучал клювом дятел.

По стволам сосен стучали клювами дятлы.

По стволу сосны настойчиво и громко стучал клювом дятел.



Соедини части предложений так, чтобы получились предложения с однородными членами.

1. Лесом шёл,

А. а товарища выручай.

2. Ехал в Казань,

Б. а дров не видел.

3. Сам погибай,

В. а стоять не велит.

4. Совесть без зубов,


Г. а попал в Рязань.

1 – Г, 2 – В, 3 - А

1 – В, 2 – Г, 4 - А

2 – В, 3 – А, 4 - Г

1 - Б, 2 – Г, 3 - А



Сюрприз!

**Составь предложения,
используя облако
слов, и ты узнаешь,
куда вы отправитесь
на экскурсию с
друзьями.**







Источники:

Логотип СУП <https://easyen.ru/logotip/logo.png>

Шаблон игры

<http://didaktor.ru/novogodnij-podarok-ot-didaktora/>

МК

https://easyen.ru/load/metodika/technologicheski_priem/s_ozdanie_didakticheskoy_igry_dom_znanij_na_osnove_shablona_g_o_astvacaturova/246-1-0-76083

Мальчик

<https://i.pinimg.com/originals/fe/23/39/fe2339224e4bdd2e1429af76cba10205.png>

Обои

<https://odesign.ru/wp-content/uploads/7111-r1.jpg>

Схемы предложений:

<https://dbimg.eu/i/sfvebkriut.png>

<https://dbimg.eu/i/zjsez5o95m.png>

<https://dbimg.eu/i/jpe55ydg5x.png>





Free themes and templates for Google Slides or PowerPoint

NOT to be sold as is or modified!

Read [FAQ](#) on slidesmania.com

Do not remove the slidesmania.com text on the sides.

Sharing is caring!

