

Создание дидактической игры "Дом знаний"
на основе шаблона Г.О. Аствацатурова



Дом знаний

«Имя существительное»

5класс

(повторение по теме)

Работу выполнила Потапова В.В.,
учитель русского языка и
литературы
ГОУ РК «РЦО» (Лозымский
филиал)



0

9

10

7

8

5

6

3

4

1

2

0



1 этаж

Правила игры
«Дом знаний»

2 этаж

- 2.1** Одушевлённые и неодушевлённые имена существительные
- 2.2** Собственные и нарицательные имена существительные

3 этаж

- 3.1** Род имён существительных
- 3.2** Три склонения имён существительных

4 этаж

- 4.1** Число имён существительных
- 4.2** Число имён существительных

5 этаж

- 5.1** Ъ после шипящих в именах существительных
- 5.2** О-Ё после шипящих и Ц в окончаниях имён существительных

6 этаж

- 6.1** Множественное число имён существительных
- 6.2** Множественное число имён существительных

7 этаж

- 7.1** Падеж имён существительных
- 7.2** Падеж имён существительных

8 этаж

- 8.1** Зарядка для глаз
- 8.2** Правописание окончаний имён существительных

9 этаж

- 9.1** Морфологический разбор имени существительного
- 9.2** Морфологический разбор имени существительного

10 этаж

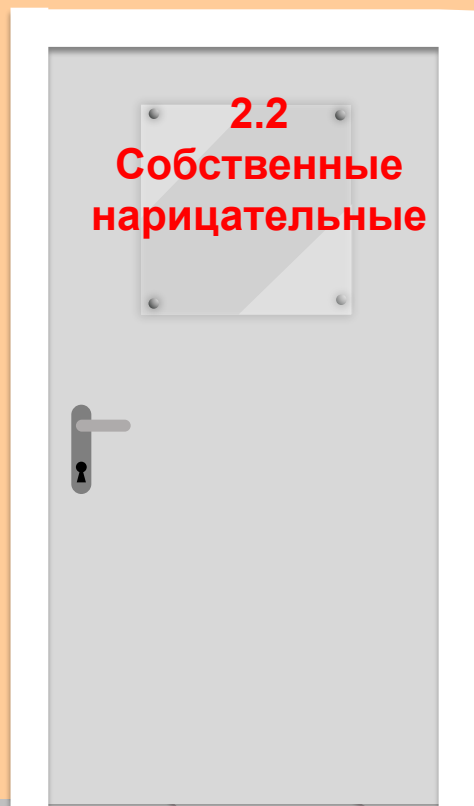
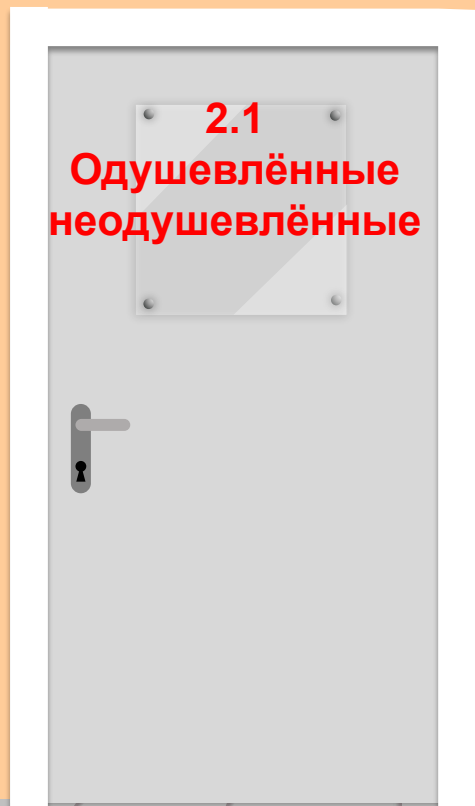
- 10.1** Орфоэпическая разминка
- 10.2** Орфоэпическая разминка

Правила игры «Дом знаний»

1. На следующем слайде выберите тему этажа (тему заданий).Щёлкните мышкой на дверь лифта.
2. Щёлкните мышкой на кнопку номера выбранного этажа, расположенного на пульте лифта слева.
3. Вы попадаете на выбранный этаж, перед Вами 2 двери в квартиры. На каждой двери указана тема задания.
4. Щёлкнув мышкой на дверь, Вы попадаете в квартиру, выполняете задания.
5. Если задание выполнено верно, то рамка с правильным ответом поменяет цвет.
6. Если ответ дан неверный, то рамка с ответом покачается на месте.



2
этаж



2.1. Одушевлённые и неодушевлённые имена существительные

**Найди
одушевлённое существительное**

цветы

деревья

куклы

**Найди
неодушевлённое существительное**

товарищ

город

сосед



2.2. Собственные и нарицательные имена существительные

Выберите собственные имена существительные

Орёл

орёл

море

город

«Труд»

«Орёл»

3.1
Род имён
существительных

3.2
Три склонения
имён
существительных

3
этаж

3.1.Род имён существительных

Определите род существительных

Мужской род

задира

стекло

хлопоты

старшина

Женский род

богатырь

улица

каникулы

умница


Средний род

ущелье

ябеда

речь

дрожжи



3.2. Три склонения имён существительных

Определите склонения имён существительных

I склонение

мяч

плеть

варенье

мужчина

II склонение

дядя

бельё

рожь

история


III склонение

рожь

ящик

меч

изделие



4
этаж



4.1. Число имён существительных

Найдите существительные,
которые употребляются
только во множественном числе

сутки

Альпы

сумерки

спартакиада

спортсмен

Афины

заморозки

свёкла

сливки

салочки

переговоры

КОСТЮМ



4.2. Число имён существительных

Найдите существительные,
которые употребляются
только в единственном числе

телефон

смелость

детвора

мошкара

листва

малина

масло

почерк

тренер

родня

рассвет

зверьё

5

этаж

5.1

**Ь после шипящих
в именах
существительных**

5.2

**О-Ё после
шипящих и Ц
в окончаниях имён
существительных**

5.1. Ъ после шипящих в именах существительных

В каждом ряду найди третье лишнее

доч(?)

тиш(?)

меч(?)

полноч(?)

много задач(?)

чуш(?)

гореч(?)


ландыш(?)

лож(?)

камыш(?)

из-за туч(?)

много свеч(?)



5.2. О-Ё после шипящих и Ц в окончаниях имён существительных

Найдите существительное,
относящееся к теме (смотрите выше)

уч..ба

ш..рох

печ..т

ш..в

еж..вый

ш..л

врач..м

деш..вый

ш..рник

капюш..н

ч..рный

ш..колад

6.1
**Множественное
число имён
существительных**

6.2
**Множественное
число имён
существительных**

6
этаж



6.1. Множественное число имён существительных

Отгадайте загадки и выберите правильную форму слова-отгадки в родительном падеже

1. Что за фрукт лежит на блюде?
Мы его все очень любим,
Очень важный господин,
Золотистый

яблок

яблоков

макарон

мандарин

2. Все они растут на ветке,
Любят взрослые и детки!
С них запекают пироги...
И как зовут их?

3. Сидят на ложке,
Свесив ножки.


помидор

мандаринов

макаронов

помидоров

4. Как на нашей грядке выросли загадки
Сочные да крупные, вот такие круглые.
Летом зеленеют, к осени краснеют.



6.2. Множественное число имён существительных

Прочитайте и запомните!

Пара валенок, сапог, чулок;


много мест, дел;

песни осетин, грузин, молдаван, солдат;

килограмм апельсинов, томатов;

группа офицеров, трЕнеров, шофЁров;

несколько граммов, килограммов.



7.1
Падеж имён
существительных

7.2
Падеж имён
существительных

7
этаж

7.1. Падеж имён существительных

Прочитайте текст. На месте пропусков вставьте слово *река* в нужной форме. Определите падеж вставленного слова.

Почти каждая 1 начинается с родника. Маленькие ручейки сливаются в 2. Начало 3 называется истоком. То место, где 4 впадает в море, озеро или другую 5, называется устьем.

1

В.п.

И.п.

2

В.п.

Р.п.

3

Р.п.

Д.п.

4


В.п.

И.п.

5

В.п.

Р.п.



7.2. Падеж имён существительных

Найдите ошибки в определении падежа имён существительных (5ошибок)

в лесу - П.п.

от туч- Р.п.

весну Т.п.

снег- И.п.

траву Д.п.

туманами Р.п.

лучом Д.п.

с мышью- Т.п.

с крыш П.п.

для птиц- Р.п.

Зарядка для глаз

**8.2
Правописание
окончаний
существительных**

**8
этаж**

8.2. Правописание окончаний существительных

Какие слова написаны верно?

от зависти

от жалости

на сене

на блюда

к песни

к площади

о гибели

о гибели

по очереди

к ночи

9
этаж

9.1
Морфологический
разбор

9.2
Морфологический
разбор



9.1. Морфологический разбор имени существительного

*Шишкин раскрыл обаяние могучего старого бора,
пахнувшего мхом и смолой.*




Найдите верный разбор

Шишкин- собст., одуш., И.п., м.р. 1 скл.

Обаяние- нариц., В.п.,ед.ч., дополнен.

Бора- 2скл., нариц., неодуш., Д.п. ,м.р.

Мхом-нариц., неодуш., 2скл.,Т.п.,ед.ч.



9.2. Морфологический разбор имени существительного

Зелёною сетью трав подёрнут спящий пруд.

одуш.

Д.п

нариц.

собст.

МН.Ч.

Т.п.

В.п.

2скл.

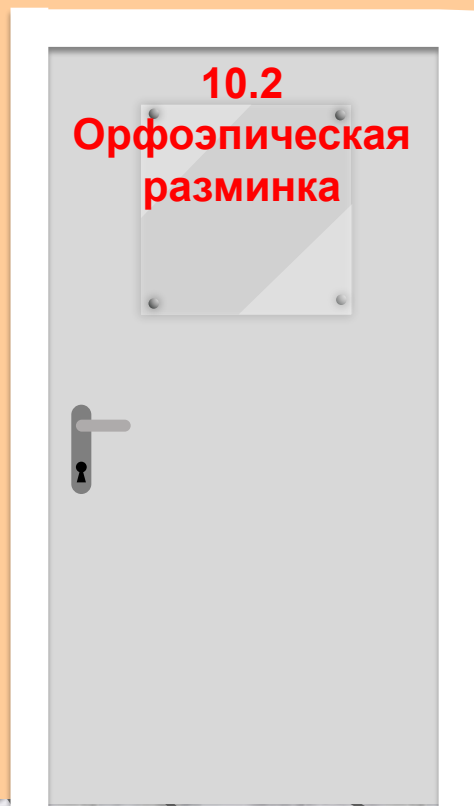
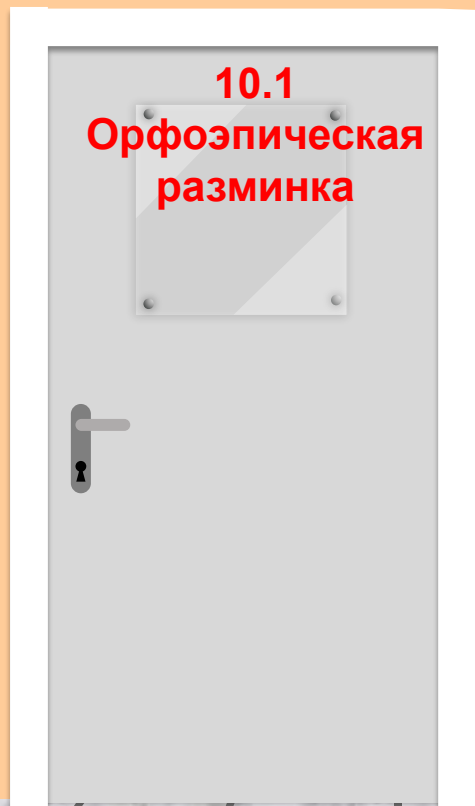
сетью

1скл.

3скл.

П.п.

Р.п.



10
этаж

A red sign with white text indicating the 10th floor.



10.1. Орфоэпическая разминка

Произносите правильно!

алфавИт

докумЕнт

инженЕры

каучУк

планЕр и планЁр

сантимЕтр

фарфОр


свЁкла

хлоПок и хлопОк- ?

шофЁры

щавЕль

тефтели



10.2. Орфоэпическая разминка

Произносите правильно!

ЧН- [ШН] ЧТ- [ШТ]

скворечник [ШН]

пустячный [ШН]

чтобы [ШТ]

что [ШТ]

скучный [ШН]

ячница [ШН]


конечно [ШН]

горччник [ШН]

нароччно [ШН]

прачная [ШН]

10 ↓



Источники информации

Загадки о макаронах

<https://что-такое-lyubov.net/zagadki-pro-makarony-lapshu-ver-michel/>

Загадки об овощах и фруктах

<https://irinazaytseva.ru/zagadki-pro-ovoshhi-i-frukty.html>

Текст со словом река

<https://infourok.ru/kak-legko-opredelit-padezh-imen-sushestvitelnyh-4968492.html>

Картина И. И. Шишкина

<https://i.pinimg.com/736x/56/f6/43/56f643f334b272edfb9d9989a4d17620.jpg>

Логотип сайта

<https://easyen.ru/logotip/logo.png>

Шаблон игры

<http://didaktor.ru/novogodnij-podarok-ot-didaktora/>





Free themes and templates for
Google Slides or **PowerPoint**

NOT to be sold as is or modified!

Read [FAQ](#) on slidesmania.com

Do not remove the slidesmania.com text on the sides.

Sharing is caring!

