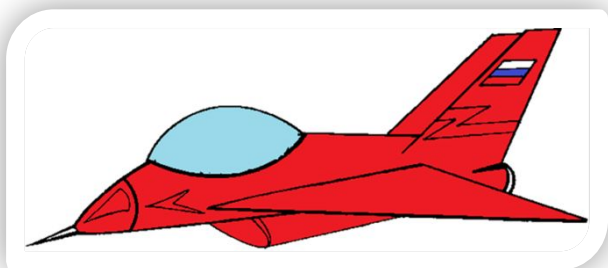



# Дидактическая игра

## Собери по парам



Для детей младшего дошкольного возраста  
Разработала : Булатова Е.С  
МБДОУ «ЦРРДС»  
2014г

# Методические рекомендации к дидактической игре «Собери по парам»

- Цель игры: развитие восприятия детей, обогащение их сенсорного опыта
- Задачи :
  - - развивать умение классифицировать, сравнивать и обобщать предметные картинки по разным признакам (цвет, форма, размер);
  - - формировать первичные патриотические представления детей на основе наглядного материала;
  - - обогащать словарный запас детей по военно-патриотической тематике;
  - - развивать умение действовать совместно с воспитателем, в паре со сверстником.
- Игровой материал могут использовать в индивидуальной и групповой работе воспитатели дошкольных учреждений , учителя-логопеды , педагоги-психологи.
- Игровой материал : карточки с изображением на них предметов военно-патриотической тематике. Для обогащения словарного запаса используется художественное слово на оборотной стороне карточки.
- Возрастной диапазон: для детей 1 - 3 лет.

# Методические рекомендации к дидактической игре «Собери по парам»

- От 1 года до 2 лет:
- Ход игры: Показывать карточку чётко называя изображенный предмет. По словесной инструкции взрослого ребенок должен показывать заданное изображение предмета и проявлять речевую активность.
- От 2 -3 лет :
- Ход игры:
  - 1.Предлагается детям рассмотреть картинки и отгадать , что на них изображено. Прочитать детям стихотворения , написанные на обратной стороне картинок.
  - 2.Назвать вместе с детьми основные признаки нарисованных предметов (например : танк - большой цвет- зеленый).
  - 3.Усложняем задачу : просим детей найти картинкам пару сначала по изображению на картинке (танк-танк ,самолет-самолет),потом по цвету (звёздочка красная, танк зеленый) и по размеру (маленький танк-маленький самолет).

# Маленький солдатик синего цвета



# Маленький солдатик красного цвета



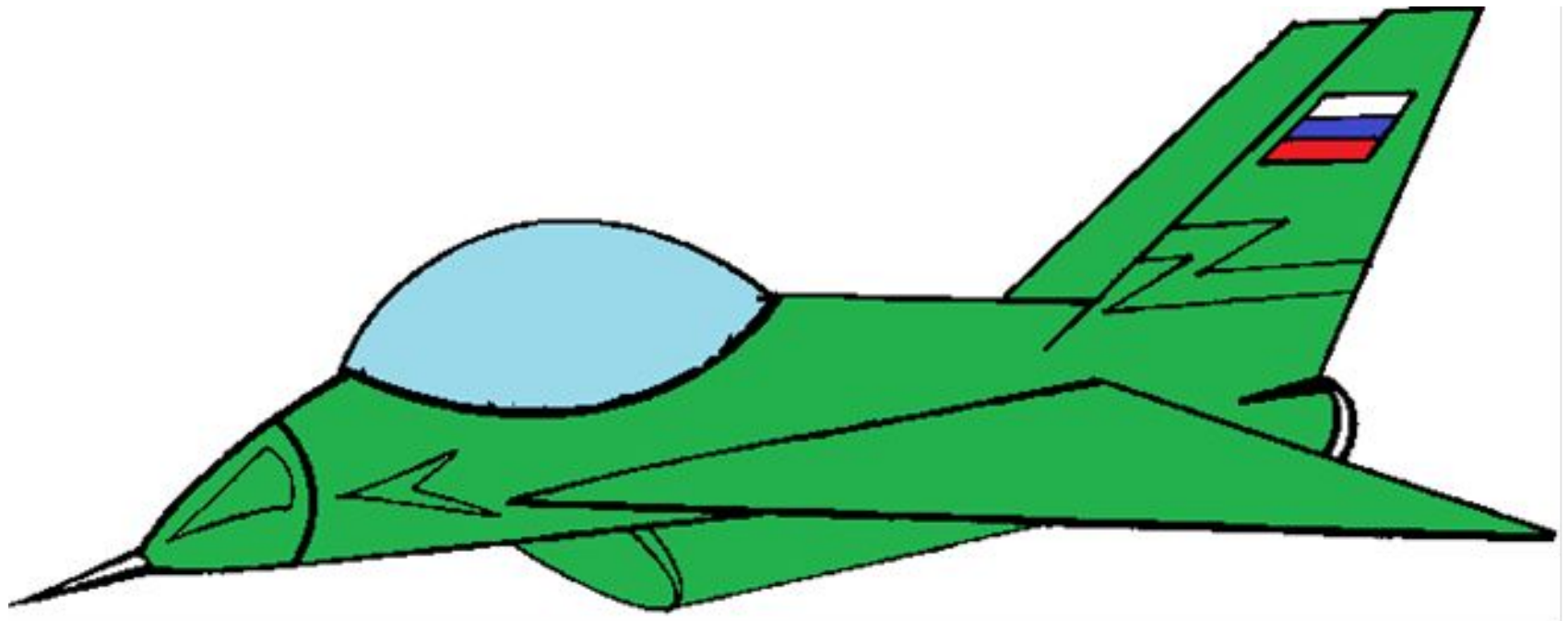
# Большой солдатик зеленого цвета



# Большой солдатик желтого цвета

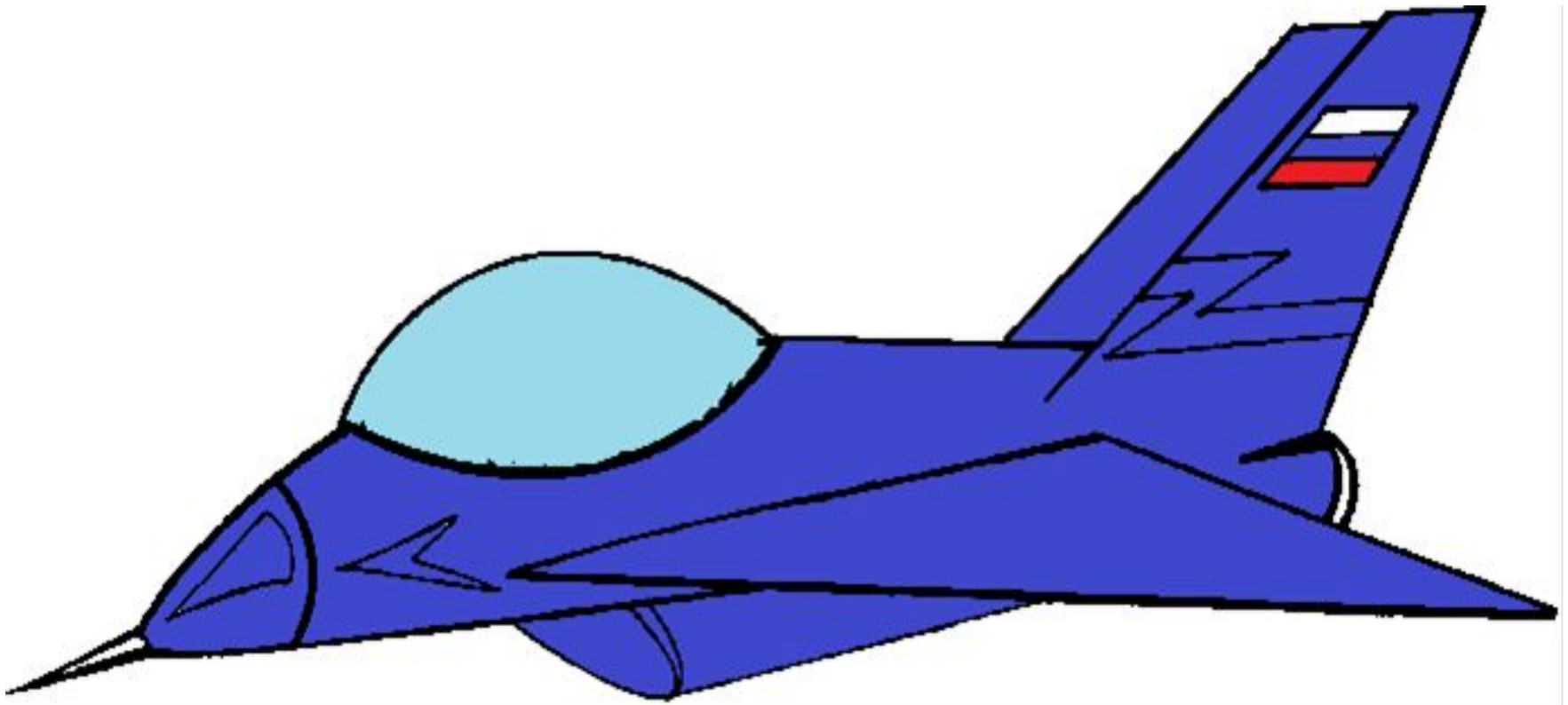


# Большой самолет зеленого цвета

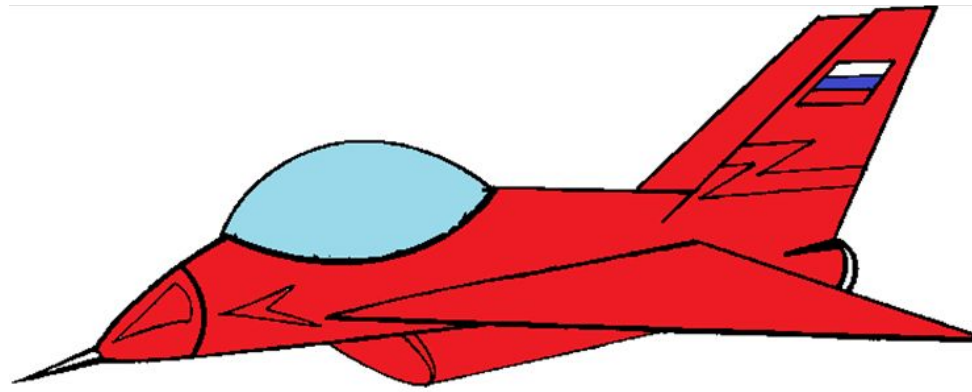




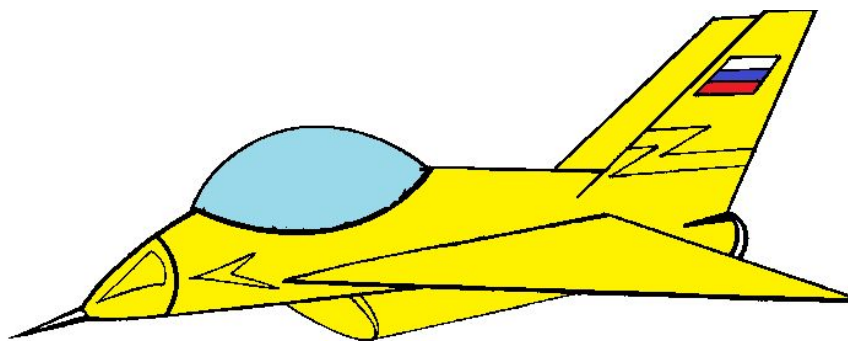
# Большой самолет синего цвета




# Маленький самолет красного цвета




# Маленький самолет желтого цвета




Большая красная звезда




Большая желтая звезда



Маленькая синяя звезда



Маленькая звезда зеленого цвета




# Большой танк зеленого цвета





# Большой танк красного цвета



# Маленький танк желтого цвета



# Маленький танк синего цвета

