

Интерактивная инфографика в Power Point

Фразеологический словарь.

Часть 3

Автор презентации: Фокина Лидия Петровна,
учитель начальных классов МКОУ «СОШ ст. Евсино»
Искитимского района Новосибирской области
2018





В

В центре внимания

Валиться из рук

Валиться с ног

Вверх ногами

Вгонять в краску

Вдоль и поперёк

Вертеться на языке

Вешать голову (нос)

Висеть на волоске

Вкладывать душу

Во весь голос



В

В центре внимания

Валиться из рук

Валиться с ног

Вверх ногами

Вгонять в краску

Вдоль и поперёк

Вертеться на языке

Вешать голову (нос)

Висеть на волоске

Вкладывать душу

Во весь голос

Главный,
основной,
привлекающий
всеобщее
внимание



В

В центре внимания

Валиться из рук

Валиться с ног

Вверх ногами

Вгонять в краску

Вдоль и поперёк


Вертеться на языке

Вешать голову (нос)

Висеть на волоске

Вкладывать душу

Во весь голос



Не удаётся,
не получается
(обычно из-за
отсутствия силы,
настроения,
желания
для работы)



В

В центре внимания

Валиться из рук

Валиться с ног

Вверх ногами

Вгонять в краску

Вдоль и поперёк

Вертеться на языке

Вешать голову (нос)

Висеть на волоске

Вкладывать душу

Во весь голос

Уставать, быть
не в состоянии
держаться
на ногах



В

В центре внимания

Валиться из рук

Валиться с ног

Вверх ногами

Вгонять в краску

Вдоль и поперёк


Вертеться на языке

Вешать голову (нос)

Висеть на волоске

Вкладывать душу

Во весь голос



1. В перевёрнутом
положении;
2. Совершенно
противоположно
тому, как должно
быть



В

В центре внимания

Валиться из рук

Валиться с ног

Вверх ногами

Вгонять в краску

Вдоль и поперёк

Вертеться на языке

Вешать голову (нос)

Висеть на волоске

Вкладывать душу

Во весь голос

Приводить
в смущение



В

В центре внимания

Валиться из рук

Валиться с ног

Вверх ногами

Вгонять в краску

Вдоль и поперёк


Вертеться на языке

Вешать голову (нос)

Висеть на волоске

Вкладывать душу

Во весь голос



1. Повсюду,
во всех
направлениях;
2. До
мельчайших
подробностей



В

В центре внимания

Валиться из рук

Валиться с ног

Вверх ногами

Вгонять в краску

Вдоль и поперёк


Вертеться на языке

Вешать голову (нос)

Висеть на волоске

Вкладывать душу

Во весь голос

- 
1. Очень хотеть
спросить,
сказать о чём-то
важном;
2. Никак
не вспомнить
(об известном,
но забыть
в данный
момент)



В

В центре внимания

Валиться из рук

Валиться с ног

Вверх ногами

Вгонять в краску

Вдоль и поперёк

Вертеться на языке

Вешать голову (нос)

Висеть на волоске

Вкладывать душу

Во весь голос

Приходить
в уныние,
тосковать,
грустить



В

В центре внимания

Валиться из рук

Валиться с ног

Вверх ногами

Вгонять в краску

Вдоль и поперёк

Вертеться на языке

Вешать голову (нос)

Висеть на волоске

Вкладывать душу

Во весь голос

Быть
в угрожающем
положении,
быть близким
к гибели, к концу



В

В центре внимания

Валиться из рук

Валиться с ног

Вверх ногами

Вгонять в краску

Вдоль и поперёк


Вертеться на языке

Вешать голову (нос)

Висеть на волоске

Вкладывать душу

Во весь голос



Отдавать себя,
все свои
способности,
старания
и желания
чему-либо



В

В центре внимания

Валиться из рук

Валиться с ног

Вверх ногами

Вгонять в краску

Вдоль и поперёк

Вертеться на языке

Вешать голову (нос)

Висеть на волоске

Вкладывать душу

Во весь голос

Открыто,
откровенно,
для всех



Информационные источники

Автор шаблона: Ранько Елена Алексеевна <http://elenaranko.ucoz.ru/>

Фон «Старая бумага» (цвет изменен):

https://img-fotki.yandex.ru/get/3313/198028224.351e/0_1ae8a3_aa272bec_orig

Синий фон для создания рамочки:

https://img-fotki.yandex.ru/get/4129/112265771.896/0_c6c20_5a0ecd2a_orig

Золотой фон для создания рамочки:

https://img-fotki.yandex.ru/get/5404/39663434.142/0_74a5e_a87747ca_S

Перо:

<http://is1.mzstatic.com/image/thumb/Purple5/v4/86/47/2d/86472d24-d8f5-826b-6086-c82aadf19401/source/512x512bb.png>

Рамочка сделана средствами программы PowerPoint.

Игнатъева Т. В., Тарасова Л.Е. Литературное чтение. 1-4 классы. Справочник для учителя. М.: Издательство «Экзамен», 2010.

Идея технологического приема Г.О.Аствацатурова

<http://didaktor.ru/interaktivnaya-infografika-v-powerpoint-eto-vozmozhno/#more-5892>

МК №45. Создание инфографики в PowerPoint

http://easyen.ru/load/admin/konkursy/mk_45_sozdanie_infografiki_v_powerpoint/232-1-0-62065

На момент создания ресурса все ссылки являются активными!

