


Дидактический материал
по обучению грамоте
«Вставляй-ка»
1 класс



Попружная Г.П.,
учитель начальных классов
МБОУ гимназия №8
им. академика Н.Н. Боголюбова
г. Дубны Московской области

Вставить букву в конце слова

ром

метр

пена

бор



Вставить букву в конце слова

ПОЛ

пар

бор

ВОЛ



Вставить букву в конце слова

СТОЛ

шар

пара

зал




Вставить букву в начале слова

рот

ров

тук

тон



Вставить букву в начале слова

речка

лев

дочка

ролик



Вставить букву в начале слова

Точка

мех

роза

лён



Вставить букву в начале слова

УТКИ

качка

КОТ

порт




Вставить букву в начале слова

уха

КОЛ

ОСЫ

ЛЕНЬ



Вставить букву в конце слова

угол

брат

стал

шест



Вставить букву в конце слова

жар

дал

мел

был



Вставить букву в конце слова

хор

ест

цел

ел



Вставить буквы в начале слова

Ива

бок

бор

ель




Вставить буквы в начале слова

ПОЛ

СОК

ёлка

ЮГ



Вставить буквы в начале слова

лень

репка

кол

роль




Вставить буквы в начале слова

жар

ус

СОЛЬ

ус




Вставить буквы в конце слова

пар

парк

газ

май




Вставить буквы в конце слова

бал

кора

ТЮЛЬ

рис



Интернет-ресурсы

Гном <http://s60.radikal.ru/i169/0905/33/7321f3a4ae36.png>

Фон (доска) <http://s017.radikal.ru/i400/1110/48/89805dd764e0.png>

Технологический приём Е. А. Чулихиной «Волшебная труба»

http://metodisty.ru/m/files/view/tehnologicheskii_priem_-_volshebная_truba

Технологический приём «Волшебная труба» для MS
PowerPoint Жакулина И. В.

http://metodisty.ru/m/files/view/zhakulina_i-v-_tehnologicheskii_priem_-_volshebная_truba-_dlya_MS_PowerPoint_-_rus-yaz-_1-4_kl