

# Тема: Дифференциация слов и слогов

The background of the slide features a serene sunset over a vast, calm ocean. The sky is a deep, dark blue, transitioning into a lighter, hazy blue near the horizon. A soft, golden glow emanates from the left side, where a faint rainbow is visible, adding a touch of color to the scene. The water's surface is textured with gentle ripples, reflecting the ambient light.

Прочитай

ласточка

синица

сорока

ворона

воробей

белый

со

сне

глы

стра



Выбери название к каждому столбику

**СЛОВА**

**СЛОГИ**

# Определи тему занятия.

- Как из слогов получить слова?



Добавь подходящий по смыслу слог, подбери

БЕЛЬ

к столбику из слайда №3

УС

СО

ГИРЬ

ВА

СНЕ

ГЛУ

ХАРЬ

СТРА

ЛЕ

ЛЯ

ТЕЛ

# Составь слова из слогов

Ц  
А

С  
О

Л  
А

СТ  
РА  
УС

С  
И

Н  
И

Т  
О

С  
К  
А

В  
А

Ч  
Р  
О

К  
А

В  
А

БЕ  
ДЬ

ЛЕ

С  
О


К  
А

В  
А

С  
О

гра  
ч





# Выбери картинки:

- в названиях которых 1 слог.
- в названиях которых 2 слога.
- в названиях которых 3 слога.



# Расставь картинки в соответствии со схемами:



\_\_\_\_\_

\_\_\_\_\_

\_\_\_\_\_



\_\_\_\_\_



\_\_\_\_\_

\_\_\_\_\_

\_\_\_\_\_



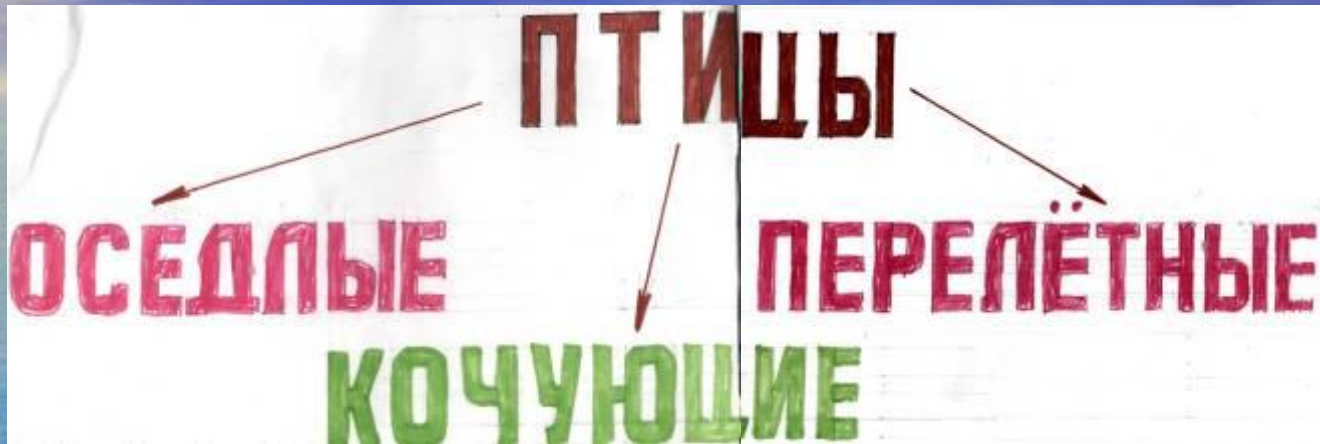
\_\_\_\_\_

\_\_\_\_\_





Размести картинки в соответствии со схемой



# Группировка предметов

- По какому признаку ты объединил эти картинки?
- Почему это птицы?
- На какие группы можно поделить птиц?
- Какие птицы называются оседлыми?
- Назови оседлых птиц.– стр. 72.
- Какие птицы называются кочующими?– стр. 72.
- Назови кочующих птиц. – стр. 72 - 73
- Какие птицы называются перелетными? – стр. 72.
- Назови перелетных птиц – стр. 73
- На сколько групп ты поделил птиц?
- По какому признаку ты поделил в этом случае?
- По какому еще признаку ты делил картинки птиц?



# Прочитай

- Это было в воскресенье
- У слона на дне рождения.
- Гости пели, веселились,
- В хороводе так кружились,
- Так кружились, так вертелись
- Что на части разлетелись.
- Раз, два, три, четыре, пять,
- Помоги гостей собрать.

# «Собери» гостей слона (из двух слайдов)

СИ

ЦА

СО

НИ

ВА

КА

РО

СО

ТО

КА

ЛО



Продолжай «сбирать» гостей слона

ГИРЬ

БЕДЬ

СНЕ

ЛЕ

НА

ВО

ВО

РО

БЕИ

РО

Прочитай предложение, «собрав» слоги в одинаковых фигурах в слова.

БЫСТ

ЕТ.

Э

ПТИ

РО

БЕ

та

ца

га



Прочитай предложение, «собрав» слоги в одинаковых фигурах в слова.

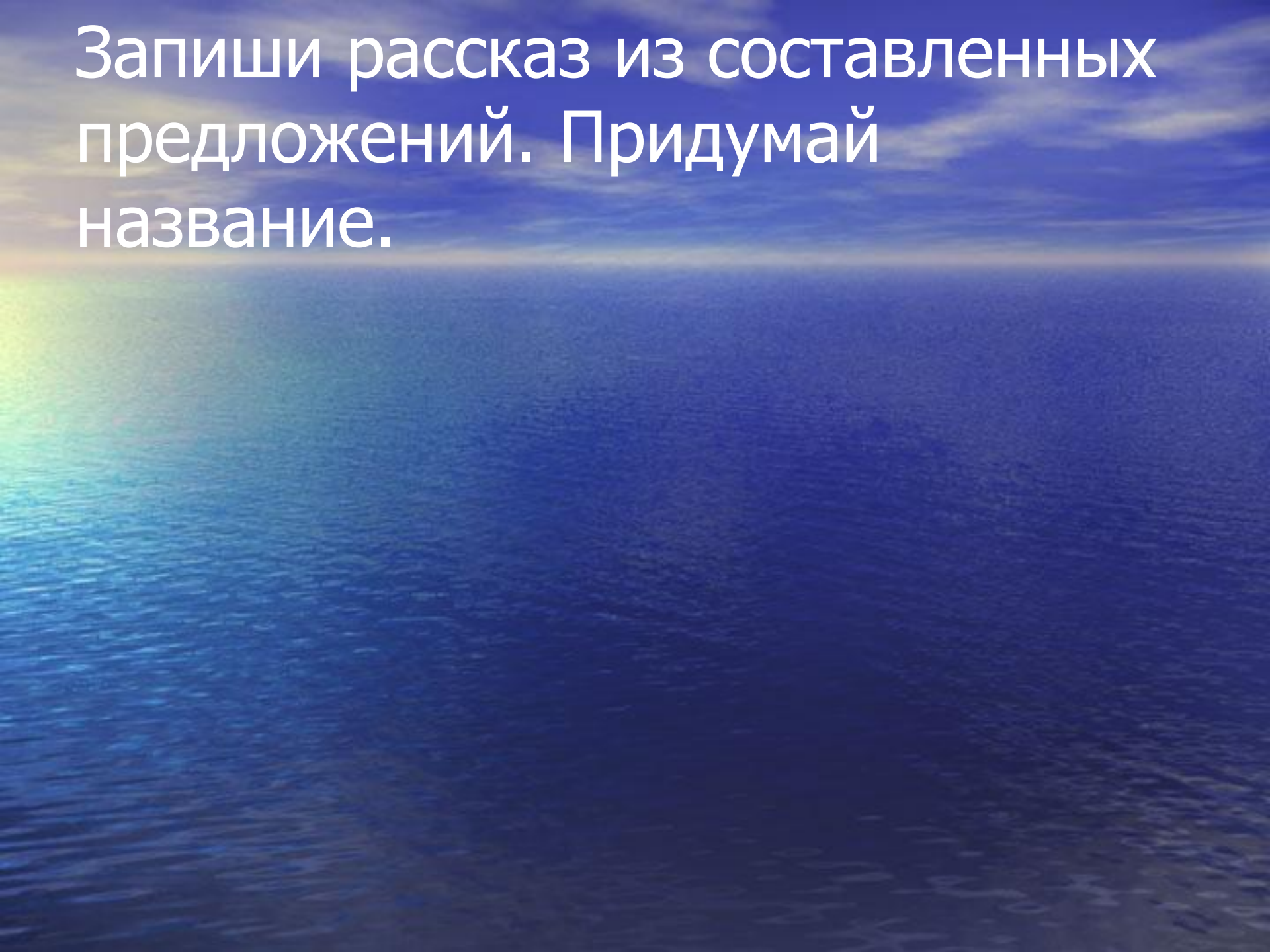


Прочитай предложение, «собрав» слоги в одинаковых фигурах в слова.





Запиши рассказ из составленных предложений. Придумай название.

The background of the slide is a photograph of a vast, deep blue ocean stretching to the horizon. The sky is a lighter blue with some wispy clouds. On the left side, a vibrant rainbow is visible, its colors blending into the blue of the sky and water.