

Дифференциация звуков и букв С – Щ

Презентацию подготовила:
Куляшева Оксана Игоревна
учитель-логопед
ГОУ РК «С(К)Ш-и №8» с.
Кослан

Нажимай на брёвна и выполняй задания, чтобы Василиса убежала от Кощея



ПРАВИЛА ИГРЫ


Скажи
наоборот

Всё для
Кощея

Сбежавшие
буквы

Почини забор

Прояви смекалку





Подберите к слову в рамке
другое,
отличающееся только одной



РОСА

ПЛЮС

буквой
СЕЛИ

ЛЕС

ПИСАТЬ

ПИЩАТ

Ь

ПЛЮ

Щ

ЛЕ

Щ

РОЩ

А

ЩЕЛ

И


«Кликни» на слово в нижнем ряду,
перемести его в пустое поле под
словом в верхнем ряду. «Кликни»
ещё раз, чтобы отпустить слово.



Верните Кощею только те
предметы,



в названии которых есть звук
[щ]



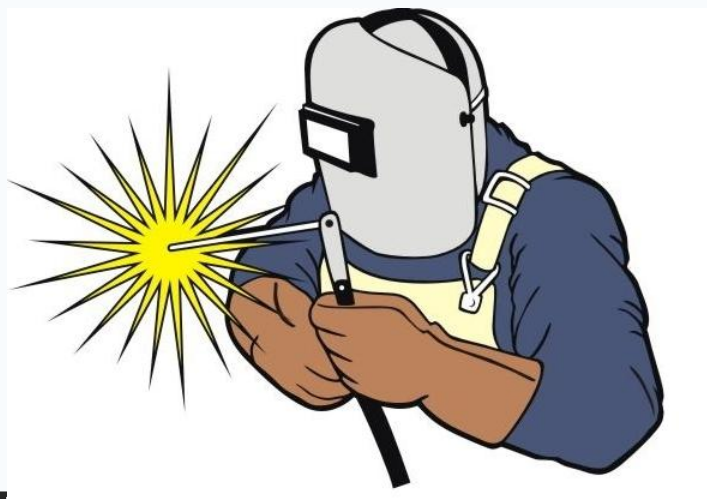
Помогите Василисе дописать буквы в названиях профессий



С

Щ

...ВАР...ИК



Рабочий по сварке металлов.



Помогите Василисе дописать буквы в названиях профессий



С

Щ

...ТЕКОЛЬ...И

К

Рабочий, вставляющий оконные стёкла в рамы.



Помогите Василисе дописать буквы в названиях профессий



С

Щ

КРАНОВ...ИК

Рабочий,
обслуживающий подъемный кран.



Помогите Василисе дописать буквы в названиях профессий



С

Щ

НО...ИЛЬ...ИК

Рабочий по переноске (или перевозке на тележке) ручного багажа на вокзалах, пристанях.



Помогите Василисе дописать буквы в названиях профессий



С

Щ

ЧА...ОВ...ИК

Мастер по изготовлению и починке часов.



Помогите Василисе дописать буквы в названиях профессий



С

Щ

КАМЕН...ИК

Строительный рабочий, который строит и ремонтирует кирпичные или **каменные** конструкции.



Почини забор и спаси Василису. Соединяй пары слов по смыслу.

СТЕНА

ПЛАЩ

КОСИЛКА

КЛЕЩИ

ЯЩИК

СЕДЛО

ВЕЩИ

КОЖАНОЕ

ЖЕЛЕЗНАЯ

КАМЕННАЯ

ШЁЛКОВЫЙ

ШЕРСТЯНЫЕ

ДЕРЕВЯННЫЙ

МЕТАЛЛИЧЕСКИЕ



Прояви смекалку. Реши ребусы и
напиши получившееся слово.

7

--	--	--	--	--	--

Й Ц У К Е Н Г Ш Щ З Х Ъ

Ф Ы В А П Р О Л Д Ж Э

Я Ч С М И Т Ь Б Ю



Прояви смекалку. Реши ребусы и напиши
получившееся слово.

ТА
ЩИ

--	--	--	--	--	--

Й Ц У К Е Н Г Ш Щ З Х Ъ

Ф Ы В А П Р О Л Д Ж Э

Я Ч С М И Т Ь Б Ю



Прояви смекалку. Реши ребусы и напиши
получившееся слово.



--	--	--	--	--	--



Й Ц У К Е Н Г Ш Щ З Х Ъ

Ф Ы В А П Р О Л Д Ж Э

Я Ч С М И Т Ь Б Ю



Прояви смекалку. Реши ребусы и напиши
получившееся слово.



--	--	--	--	--

Й	Ц	У	К	Е	Н	Г	Ш	Щ	З	Х	Ъ
---	---	---	---	---	---	---	---	---	---	---	---

Ф	Ы	В	А	П	Р	О	Л	Д	Ж	Э
---	---	---	---	---	---	---	---	---	---	---

Я	Ч	С	М	И	Т	Ь	Б	Ю
---	---	---	---	---	---	---	---	---



Прояви смекалку. Реши ребусы и напиши
получившееся слово.



Й Ц У К Е Н Г Ш Щ З Х Ъ

Ф Ы В А П Р О Л Д Ж Э

Я Ч С М И Т Ь Б Ю



ПРАВИЛА ИГРЫ

Слайд 2. Для того, чтобы начать выполнение заданий, необходимо выбрать само задание, нажав кнопкой мыши на соответствующее бревно.

Слайд 3. Для того, чтобы выполнить задание, необходимо «кликнуть» кнопкой мыши на слово в нижнем ряду, переместить его в пустое поле под словом в верхнем ряду, и «кликнуть» ещё раз, чтобы отпустить слово. В том случае, если слово подобрано неверно, оно вернётся на прежнее место.

Слайд 4. Необходимо нажимать на картинки, в названии которых есть звук [Щ] (щенок, клещ, щегол, лещ, щука, ящерица). Если картинка подобрана верно, она переместится в рамку, в противном случае (поросёнок, карась, селёдка, гусь, синица) – окрасится в жёлтый цвет.



Слайд 5-10. Чтобы выполнить задание, необходимо «кликнуть» кнопкой мыши на нужную букву, переместить её в нужное место в слове, и «кликнуть» ещё раз, чтобы отпустить букву. В том случае, если буква подобрана неверно, она вернётся на прежнее место.

Слайд 11. Для того, чтобы выполнить задание, необходимо «кликнуть» кнопкой мыши на слово в правом столбце, переместить его к соответствующему слову в левом столбце, и «кликнуть» ещё раз, чтобы отпустить слово. В случае, если слово подобрано неверно, оно вернётся на прежнее место.

Слайд 12-16. Чтобы выполнить задание, необходимо решить ребус, затем «кликнуть» кнопкой мыши на нужную букву, переместить её в нужное место в слове, и «кликнуть» ещё раз, чтобы отпустить букву. Если буква подобрана неверно, она вернётся на прежнее место.



Источники картинок

Кощей - http://www.intelkot.ru/pics_import/Tovar/12921.jpg

Василиса - http://img1.liveinternet.ru/images/attach/c/0/63/370/63370467_1283114898_47.png

Картинка «Сказочный лес» - http://picsfab.com/download/image/54474/960x640_brevno-ryibki-prud-letto-les.jpg

Ящерица – http://kotikit.ru/wp-content/uploads/2012/01/pochemu_yasheritsa.jpg

Лещ - http://club-fish.ru/images/stories/content2/club-fish.ru_364.jpg

Щегол - <http://n-l-d.ru/files/pticy/full/23.jpg>

Щука - <http://rybalka.ru/sites/default/files/09.04/fish/main/514-261.jpg?1309096775>

Щенок - http://kachestvo.ru/netcat_files/Image/%D1%89%D0%B5%D0%BD%D0%BE%D0%BA..jpg

Клещ - <http://www.ixodes.ru/pic/persulcatus.jpg>

Поросёнок - <http://www.zooclub.ru/skat/img.php?w=700&h=700&img=./attach/12000/12566.jpg>

Селёдка - <http://i046.radikal.ru/1107/24/687856c4d295.jpg>

Гусь - <http://www.lenagold.ru/fon/clipart/u/utk/utka76.jpg>

Карась - <http://skazka-uyt.ru/images/karas.jpg>

Синица - <http://allforchildren.ru/birds/img/bird25.jpg>

Сварщик - <http://elektro-blog.ru/images/instrumenty/%D1%81%D0%B2%D0%B0%D1%80%D1%89%D0%B8%D0%BA.jpg>

Стекольщик -

http://reklamasevproduction.s3.amazonaws.com/advt_photo/296972/%D0%B7%D0%B0%D0%BC%D0%B5%D0%BD%D0%B0%20%D1%81%D1%82%D0%B5%D0%BA%D0%BB%D0%BE%D0%BF%D0%B0%D0%BA%D0%B5%D1%82%D0%BE%D0%B2.jpg

Носильщик - <http://cs307407.vk.me/v307407880/911c/AepBg1Zaqco.jpg>

Подъёмный кран голубой - http://www.vdvanapa.ru/uploads/ad_image/img/30489/dd426c0b333522a6d6a592729e456ace.jpg

Каменщик - http://img2.demotywatoryfb.pl/uploads/201303/1363463264_by_Megera1_600.jpg

Часовщик - [http://www.pr.uz/userfiles/h\(1\).jpg](http://www.pr.uz/userfiles/h(1).jpg)

Щит - <http://arsenaling.perm.ru/upload/image/138.jpg>

Ель - <http://www.mirelki.ru/pic-katalog/pic-b/nastena.jpg>

В презентации использован макрос, созданный программистом Хансом Хофманом
(Германия)

