

ДИФФЕРЕНЦИАЦИЯ ЗВУКОВ «Л» - «ЛЬ» В ПРЕДЛОЖЕНИЯХ

Дидактическая игра с
использованием бросового
материала

ПЕРЕД НАЧАЛОМ ИГРЫ

Крышки предварительно вымыть с мылом и высушить. Затем хранить в чистых пластиковых папках. Этот материал надёжнее картонных заготовок и может использоваться продолжительное время.




ЦЕЛИ ИГРЫ


Дифференциация звуков «Л» –Ль»в предложениях

- ▣ Активизация словаря по темам (ягоды, фрукты, продукты питания)
- ▣ развитие зрительного внимания (соотнесение и формирование знаний оттенков цветов)
- ▣ Формирование грамматического строя речи.
Образование имён прилагательных от существительных творительного падежа (коктейль с малиной - малиновый, коктейль с клубникой- клубничный)
- Развитие тонкой моторики.


Я делаю клубничный коктейль
Я делаю яблочный коктейль
Я делаю сливовый коктейль
Я делаю малиновый коктейль



Я делаю клюквенный коктейль
Я делаю земляничный коктейль
Я делаю апельсиновый коктейль



Я делаю шоколадный коктейль
Я делаю молочный коктейль



Эту игру можно предложить изготовить родителям.
Вырезать из картона заготовки и нарисовать цветными фломастерами силуэты баночек. Наклеить на «баночки» картинки фруктов, продуктов и ягод в названии которых есть звуки(Л) –(Ль) Отрабатывать автоматизацию поставленного логопедом звуков (Л) –(Ль) дома с детьми.

СПАСИБО ЗА ВНИМАНИЕ!