

Урок № 1 по теме : «Две безударные гласные в корне слова»

- 3 класс
- **Урок изучения нового материала**
- Проблемно-исследовательский метод в технологии деятельностного обучения

Чудо-сад



ябл  к 



апельсин

«апель» – яблоко
«сина» - Китай

помидор

итальянский «помидоро»


абрикос


*латинский «скороспелый»,
кост+аб+ри*

Однокоренные слова

Апельсин, ...НОВЫЙ, ...ЧИК.

Апельсин, **а**пельсиновый,
апельсинчик.





Красивая лиса,

могучие леса,

посидела на лавочке,

голова поседела,

Зеленеет (зелень, зелёный) **Травка,**
резвая лошаденка (лошадь, лошадка).



1. Прочитай слово.
2. Поставь ударение.
3. Выдели корень.
4. Подчеркни безударные гласные в корне.
5. Подбери проверочные слова. Сколько безударных гласных, столько и проверочных слов.
6. Напиши слово, вставь буквы.
7. Обозначь орфограмму.




Исследование проблемы: работа в учебнике

• Головы, ³голова, головка.

• Колос, ³колосок, колосья.

• Говорит, ³говор, разговор.



Х . л . док, к . л . тил,

п . л . са, м . л . дой.

Холодок, колотил,

полоса, молодой.

Физминутка: Психологическая релаксация



Биографическая справка

-
- Я родился в станице Украинской.
- Мой папа работает дома.
- Моя мама домохозяйка.
- Я учусь в третьем классе.
- Я люблю спортивные соревнования, заниматься озеленением классной комнаты, в вечерочком посидеть на лавочке с родителями.

Молодцы!!!

