

Фонетика

Конспект лекции



Звуки

- Гласные

[а]

[о]

[у]


[и]

[ы]

[э]

- Согласные

?



Функции гласных букв

- Ударные слоги

[а] вал – в[а]л

[о] вол - в[о]л

[у] стул - ст[у]л

[и] липа - л[и]па

[ы] бык - б[ы]к

[э] сэр - с [э]р

- Безударные слоги

Ослабленное
произношение
гласных звуков

А плакат

[а] в[а]да


О к[а]мок

Поэтому разные слова
могут звучать
одинаково

Волы

в[а]лы

валы



Функции гласных букв я, ю, е, ё

- Мягкость
предшествующего
согласного

+

Звуки


[а], [у], [э], [о]
стоящие под
ударением

- [й]

+

Гласные

[а], [у], [э], [о]



Мягкость предшествующего согласного

+

Звуки [а], [у], [э] , [о]

Сильная позиция (под ударением)	Слабая позиция (безударное положение)
Мягкость предшествующего согласного + Звуки [а], [у], [э] , [о] , стоящие под ударением	Мягкость предшествующего согласного + ослабленный (редуцированный) гласный
<i>Тень – [т*э]нь лёд – [л*о]д тук – [т*у]к мял – [м*а]л</i>	<i>Лесок – л[у]сок теремок – т[у]р[у]мок тенёк – т[у]нёк молоко – м[а]л[а]ко</i>



Й + гласные [а], [у], [э], [о]

В начале слова	После гласной	После букв ъ и ь
<i>Яма – [йа]ма</i> <i>юрта – [йу]рта</i> <i>ель – [йэ]ль</i> <i>ёлка – [йо]лка</i>	<i>Маяк – ма[йа]к</i> <i>дают – да[йу]т</i> <i>поёт – по[йо]т</i>	<i>Съел – [с*йэ]л</i> <i>друзья – дру</i> <i>[з*йа]</i> <i>пью – [п*йу]</i> <i>бьёт – [б*йо]т</i>



Функции гласной буквы И

[Й] + [И]

[Ы]

После Ъ

После шипящих и Ц

*Чьи – [ч*й*и]*

*лисьи – ли[с*й*и]*

Шифр – ш[ы]фр

цифра – ц[ы]фра

Согласные звуки

		твёрдые		мягкие	
		Парные по твёрдости (мягкости)			
звонкие			[л], [м], [н], [р]	[л*], [м*], [н*], [р*]	[й*]
	парные по звонкости (глухости)	[ж]	[б], [в], [г], [д],[з]	[б*], [в*], [г*], [д*], [з*]	
		[ш]	[п], [ф], [к],[т], [с]	[п*], [ф*], [к*],[т*], [с*]	
глухие			[ц]	[х]	[х*], [щ*]



Звонкие и глухие согласные

Перед гласными	Сильная позиция	<i>Зубок – зу[б]ок</i>
Перед глухими согласными и в конце слова	Оглушение звонких согласных	<i>Зуб – зу[п] Пробка – про[п]ка</i>
Перед звонкими согласными	Озвончение глухих согласных	<i>Сделать – [з]делать</i>



Твёрдые и мягкие согласные

1. Мягкость предшествующих согласных (кроме Ж, Ш, Ц) обозначают буквы:

- Ь
- Гласные Е, Ё, Ю, Я
- Согласные Ч, Щ, Й

2. Звуки [Ж],[Ш],[Ц]– всегда **только твёрдые**

3. Звуки [Ч*],[Щ*],[Й*]– всегда **только мягкие**



Сочетание нескольких букв

- *Может обозначать один звук*

Солнце – со[н]це

перевозчик – перево[щ]ик

умываться – умыва[цъ]



