

Презентация по русскому языку

Глагол

Содержание

Конспект	слайд
<u>Глагол</u>	№ 5 - 6
<u>Инфинитив</u>	№ 7
<u>Виды глагола</u>	№ 8 - 9
<u>Способы образования глаголов совершенного вида</u>	№ 10
<u>Наклонения глагола</u>	№ 11
<u>Изъявительное наклонение</u>	№ 12 - 13
<u>Условное наклонение</u>	№ 14
<u>Повелительное наклонение</u>	№ 14 - 16
<u>Времена глагола</u>	№ 17
<u>Прошедшее время</u>	№ 18
<u>Настоящее время</u>	№ 19
<u>Будущее время</u>	№ 20 - 21
см. следующий слайд	

КОНСПЕКТ	слайд
<u>Лицо глагола</u>	№ 22
<u>Спряжение глагола</u>	№ 23 - 24
<u>Безличные глаголы</u>	№ 25 - 27
<u>Словообразование глаголов</u>	№ 28 - 29
<u>Правописание суффиксов глаголов</u>	№ 30 - 31
<u>Морфологический разбор глаголов</u>	№ 32
<u>Условные сокращения и обозначения</u>	№ 33

Глагол

- с.ч.р. ,обозначает действие предмета и отвечает на вопросы:

Что делать? Что сделать?



Что делал? Что сделал?

Что делает? Что сделает?

Н.ф. – инфинитив (неопределённая форма глагола).

Глагол

1). **О.Г.З.** – действие предмета:

- трудовая, умственная, речевая деятельность (**шить, думать, говорить**);
- перемещение и положение в пространстве (**лететь, стоять, лежать**);
- различные состояния (**любить**),
- то, что происходит в природе (**светает**)




2). **М.П.:** вид, наклонение, время, лицо, число, род, спряжение и др.

3). **С.П.:** чаще сказуемое: Повинную голову и меч не сечёт.
Распространяются чаще сущ. и наречием:
смотреть пристально, гулять в саду.

ИНФИНИТИВ

- н. ф. (неизменяемая) глагола



- ?: *Что делать? Что сделать?*

- [^]ть, - [^]ти : бежа[^]ть, полз[^]ти,

Но! жечь, печь, лечь – суффикса нет

Основа инфинитива часть слова без – [^]ть, - [^]ти:
бежа - [^]ть, ид - [^]ти

- В предложении инфинитив чаще он бывает подлежащим и сказуемым: Учить – ум точить.

Виды глаголов



Несовершенный



Что делать? (что делает?
что делал? что будет делать?)

Указывают
на

продолжительность и повторяемость
действия – прыгает;



Виды глаголов

Совершенный



Что сделать? (что сделал?)
Что сделает?)

Указывают
на

результат действия – прыгнул,
однократность, начало, окончание
действия – выучил, запел, спел.

Способы образования гл. сов. в.:

1). Присоединение приставки: *писать - написать*

2). Замена суффикса: *решать – реш-и-ть..*

3). Изменение ударения: *разреза'ть - разре'зать*

4). Замена одного слова другим: *брать – взять.*





Наклонение глаголов

Глаголы изменяются по наклонениям, т.е. один и тот же глагол можно употребить в форме разных наклонений.

Три наклонения глагола:

Изъявительное,

условное (сослагательное),

повелительное.

Например: решили (изъяв.), решили бы (условное), решайте (повелит.).

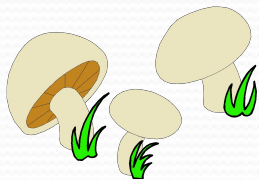
Изъявительное наклонение глагола

Глаголы в изъявительном наклонении обозначают действие, которое происходило, происходит или будет происходить:

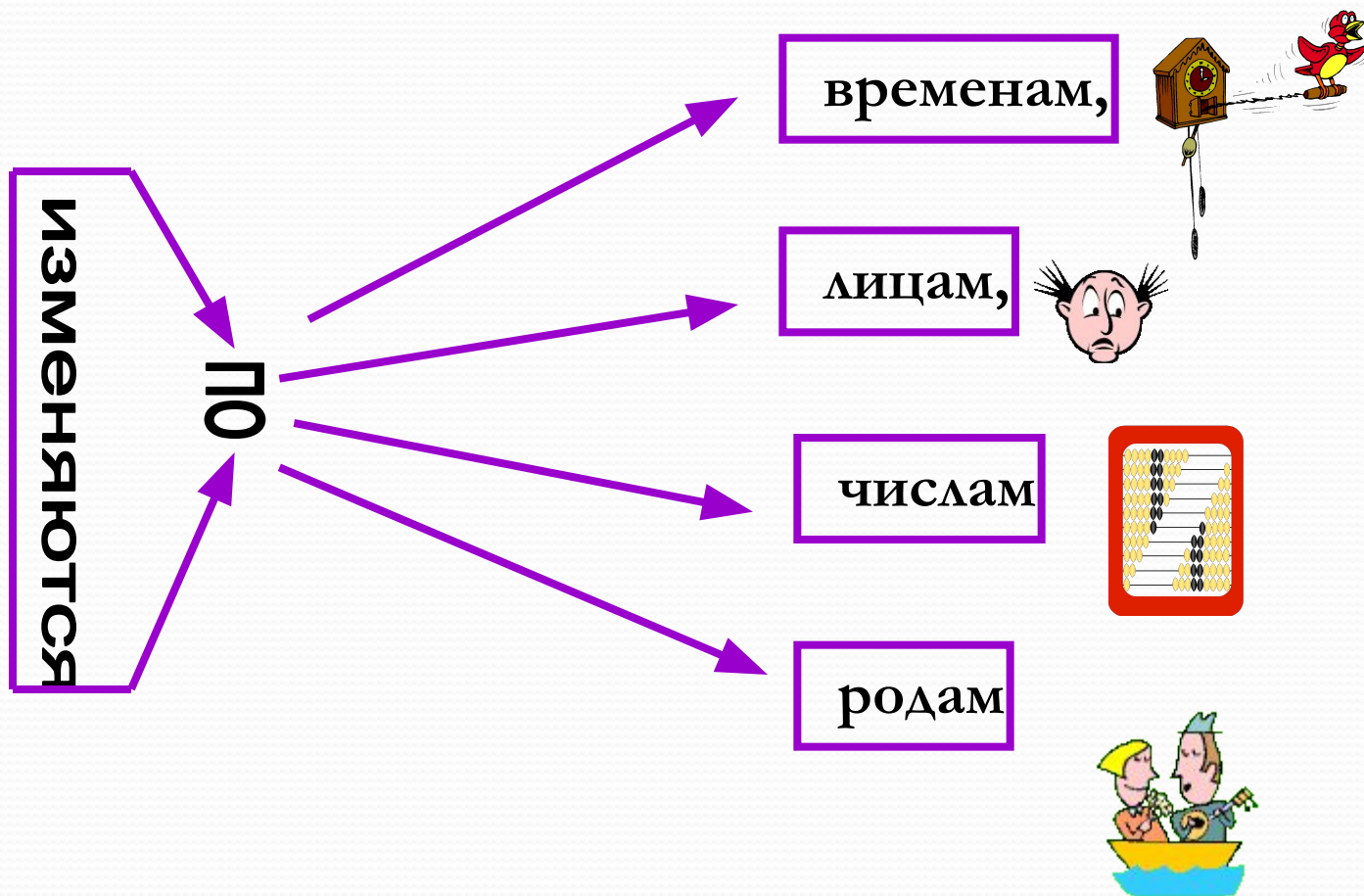
Мы собирали грибы. (Происходило)

Ты собираешь грибы. (Происходит)

Они соберут грибы. (Будет происходить)



Изъявительное наклонение глагола





Условное (сослагательное) Наклонение

1). Обозначает действие, которое может произойти только при определённых условиях:

С помощью учителя ученики решили бы эту задачу.

2). Может выражать пожелание, чтобы действие совершилось:

Решили бы вы сами эту задачу.

3) Условное накл. ← гл. прош. вр. + частица бы:
взял бы, пришла бы, успели бы.



4). Частица бы может стоять в любом месте простого предложения. С глаголом пишется отдельно. Пришёл бы ты ко мне. – Пришёл ты бы ко мне.
– Пришёл ты ко мне бы.

5). Изменяются по родам и числам и не имеют времени.



Повелительное наклонение

1). Глагол обозначает действие, к которому говорящий побуждает своего собеседника (приказ, просьба, совет, пожелание).

2). Выражение вежливой просьбы = пожалуйста, будьте добры (любезны) + гл. в форме мн. ч. при обращении к одному человеку:
Денис Семёнович, пройдите.



Повелительное наклонение

Ф. повелит. н. ← Наст.(буд.) вр. + суф. -и
полож -ат → полож -и,


без суф.: **встан -ут** → **встань**;

мн. ч. + -те: **положи-те, пой-те**;

гл. в изъяв. н. + частицы *пусть, пускай, да*:
Пусть (пускай) поёт. Да здравствует разум!

В

Не забудьте!
сохраняется после согл.
перед – **те** и – **ся**:
жарь, жарьте, жарься





Времена глаголов



Три формы времени

прошедшее

настоящее

будущее

Обозначают действие:

происходившее до
момента речи
(до того, как о нём
стали говорить):

Отцвела черёмуха.

Происходящее в
момент речи

(сейчас):

Иду и пою.

Произойдёт после
момента речи (после
того, как о нём
скажут):

Приеду весной.



Прошедшее время




Инфинитив	Основа	Прошедшее время			
		Единственное число			Множественное число
		м. р.	ж. р.	ср. р.	
летать	лета -	лета-л [^] <input type="text"/>	лета - л - а [^] <input type="text"/>	лета-л [^] <input type="text"/> о <input type="text"/>	лета - л - и [^] <input type="text"/>
нести	нес -	нёс <input type="text"/>	нес - л - а <input type="text"/>	Нес - л - о <input type="text"/>	Нес - л - и <input type="text"/>
печь	печ // к	пёк <input type="text"/>	пек - л - а [^] <input type="text"/>	Пек - л - о [^] <input type="text"/>	Пек - л - и [^] <input type="text"/>

Изменяются по числам: читал – читали,
родам: читал – читала - читало

Не изменяются по лицам: я читала, ты читала, она читала.



Настоящее время глаголов



Могут обозначать действие, которое совершается постоянно, всегда:
Весело сияет месяц над селом.//Белый снег сверкает синим огоньком.
(И. Никитин)

Форма наст. врем. - только у глаголов несоверш. вида.

образуется с помощью личных окончаний

число	лицо	примеры
единственное	1 – е я	чита – ю, ид – у, стро – ю
	2 – е ты	чита – ешь, ид – ёшь, стро – ишь
	3 – е он (она, оно)	чита – ет, ид – ёт, стро - ит
множественное	1 – е мы	чит – ем, ид – ём, стро – им
	2 – е вы	чита –ете, ид –ёте, стро – ите
	3 – е они	чита – ют, ид – ут, стро - ят



Будущее время

Будущее
простое

Имеют глаголы
только соверш. в.



образуются с помощью
лич. окончаний:

Я прочита - **ю**
Ты прочита - **ешь**
Он прочита - **ет**

Мы прочита - **ем**
Вы прочита - **ете**
Они прочита - **ют**

Будущее время



Будущее
сложное

Только для глаголов
несоверш. вида

Я буду читать
Ты будешь читать
Он будет читать

Мы будем читать
Вы будете читать
Они будут читать

← БЫТЬ + инф



Лицо глагола

обозначает, что действие совершается:

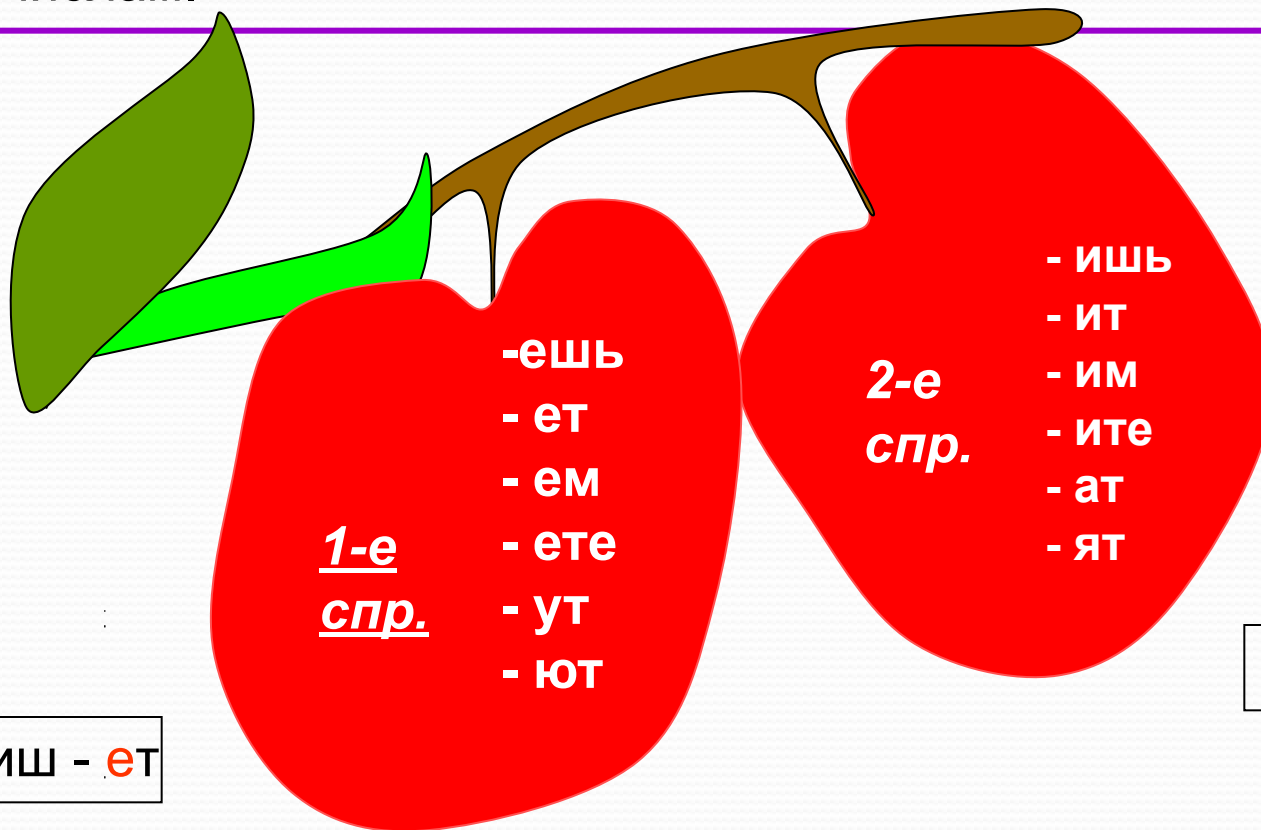
- самим говорящим - **1-ел.**
- тем лицом, с кем беседует говорящий - **2-е л.**
- лицом или предметом, о котором говорят - **3-е л.**

лицо	Ед. ч.	Мн. ч.
1	Я пою	Мы поём
2	Ты поёшь	Вы поёте
3	Он (она, оно) поёт	Они поют



Спряжение глаголов

Изменение глаголов по лицам и числам называется спряжением.
Спрягаются глаголы только в изъяв. накл. в наст. и буд. времени.
В прошедшем времени глаголы изменяются по родам и числам.



Пиш - **ет**

Черт - **ит**



Спряжение глаголов

Разноспрягаемые: <i>бежать, хотеть</i>		
1 л.	Я хоч – <i>у</i> Я бег - <i>у</i>	Мы хот – <i>им</i> Мы беж - <i>им</i>
2 л.	Ты хоч - <i>ешь</i> Ты беж - <i>ишь</i>	Вы хот – <i>ите</i> Вы беж - <i>ите</i>
3 л.	Он хоч - <i>ет</i> Он беж - <i>ит</i>	Они хот – <i>ят</i> Они бег - <i>ут</i>

Особо спрягаются глаголы

есть, дать

и образованные от них

*съесть, поесть, отдать,
передать, создать и др.*

Безличные глаголы



обозначают

действие,


которое совершается

без действующего лица.

В предложении **всегда** – сказуемые,
при них не бывает подлежащего.

Смеркалось. Вечеревет.





Безличные глаголы

Не изменяются по лицам и числам

В значении безличных
употребляются личные глаголы:

Сено хорошо пахнет – **Пахнет** сеном.

Гл. 3 л. + ся → безличный гл.:

Ребёнок не спит. – Ребёнку **не спится**.



Безличные глаголы

Употребляются:

в изъявит. накл. в форме
3 – го л. ед. ч. (в наст., буд. вр.)
и форме ср. р. ед. ч. (прош. вр.):
нездоровится, будет нездоровиться,
нездоровилось;

В усл. накл. также в одной
форме: нездоровилось бы;

В неопределённой форме:
нездоровиться.

Способы словообразования глаголов

1) Приставочный

Глаголы образуются от глаголов:

Читать - **прочитать**



2) Суффиксальный

Глаголы образуются от других частей речи:

От сущ. с помощью суфф.
-ова-, -ева-, -а- и др.:

беседа – бесед – **ова** – ть,
ночь – ноч- **ева** – ть,

От прилаг. с помощью суфф.
-и, -е-, -ну – и др.:

-синий – син-**и**- ть, синий –
син – **е** – ть,
слепой – слеп-**ну**-ть.

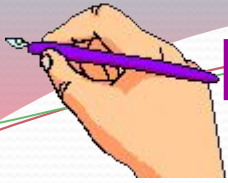
Способы словообразование глаголов



3) *Приставочно – суффиксальный.*

Глаголы образуются
от разных частей речи:

столб → о – столб - ене - ть,
сложный → у – сложн – я - ть,
трое → у - тро [й] – и – ть,
свой → у - сво [й] – и- ть.



Правописание суффиксов глаголов

- ова -, - ева -, - ыва-, - ива -

Чтобы правильно написать суффикс в инфинитиве, делай так:

образуй форму 1 л. ед. ч. наст. или буд. вр.

окончание –ую (юю)

пиши – ова -, – ева
в инф. и форме прош. вр.

оканчивается на –ываю, -иваю

пиши – ива, - ыва –
в инф. и форме прош. вр.

Правописание суффиксов глаголов

Команд...вать

команд - ую

команд^овать

приказ...вать

приказ - ываю

приказ^ывать



Морфологический разбор глагола

1. Часть речи. Общее значение.
2. Морфологические признаки.
Н.ф.(неопределённая форма).

Постоянные признаки:

- а) вид;
- б) переходность;
- в) спряжение.

Непостоянные признаки:

- а) наклонение;
- б) время (у гл. изъяв. накл.)
- в) число;
- г) лицо (у гл. в изъяв. накл. в наст. и будущ. вр.; у гл. в пов. накл.);
- д) род (у гл. в изъяв. накл. в пр. вр.; у гл. в усл. накл.)

3. Синтаксическая роль.



Условные обозначения и сокращения

Гл. – глагол
Гласн. – гласная
Дееприч.- деепричастие
И. прилаг. – имя прилагательное
И. сущ. – имя существительное
И. числит. – имя числительное
Изъяв. н. – изъявительное наклонение
М. п. – морфологические признаки
Местоим.- местоимение
Н.ф. – начальная форма
Нареч.- наречие
О.Г.З. – общее грамматическое значение
Пов. н.- повелительное наклонение

Подлеж. – подлежащее
Р.,ч, п.- род, число, падеж
Сказ. –сказуемое
С.П. – синтаксические признаки
С.ч.р.- самостоятельная часть речи

Скл. - склонение
Сл.ч.р.- служебная часть речи
Согл. - согласная
Спр. - спряжение
Суф. – суффикс
Усл. н.- условное наклонение

Условные обозначения:	
— — — — —	дополнение
→	образуется
←	окончание
□	определение
~~~~~	основа слова
_____	подлежащее
_____	приставка
_____	сказуемое
_____	суффикс