

Урок русского языка



Тема: Глаголы- антонимы.

Цели:

- Познакомимся с глаголами – антонимами
- Научимся подбирать слова с противоположным значением

Путешествие

Чистописание

Закреплай-ка

Повторяй-ка

Знай-ка



Путешествие



ЧИСТОПИСАНИЕ



Заяц, медведь, ворона,
воробей, петух, корова.





На

чирикае

т

дереве

серый

воробей

На дереве чирикает серый воробей.

Путешествие



ПОВТОРЯЙ-КА

Глагол- это

часть речи, обозначает действие предмета, отвечает на вопросы **Что делает? Что сделает?**, в предложении является сказуемым.

Что делать?

дежурный

дежурит

ь

мороз

морозит

жёлтый


желтеть

рисунок


рисоват

ь

Путешествие



Путешествие



Знайка

открываем



закрываем

плачет



?

смеётся

говорить

любить


строить

братъ

зацвести


Слова для справок: *молчать, отдавать,
ненавидеть, отцвести, ломать.*

Путешествие



Закреплай -ка

Путешествие



Глаголия



Спокойное



Грустное



Веселое



Молодцы!

Спасибо за урок