

повтор Т, П, А, О, У, И, Э, Ы

Логопед Тимофеева С.А.

Поём на мотив песни.

А – О – у – И – Э –

Ы

Я – Е – Ю – Ё

Т – П

ЗВУКИ

гласные




согласные






Произноси громко и тихо звуки А, О, У, И, Э, Ы Т,
П.





T
A









T A







ПА





TO









Ty





ny





T M



ПИ





TE






П

Э





TbI







A T









A П





O

T








y T




ye




И




Т





И





П



BIT



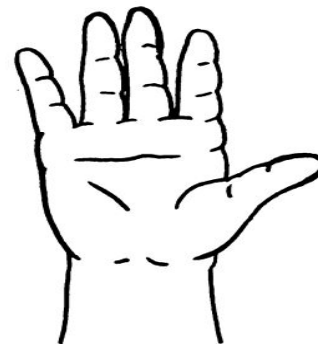
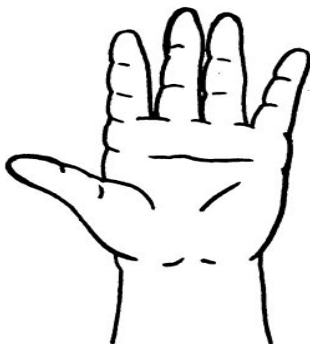


Су-Джок

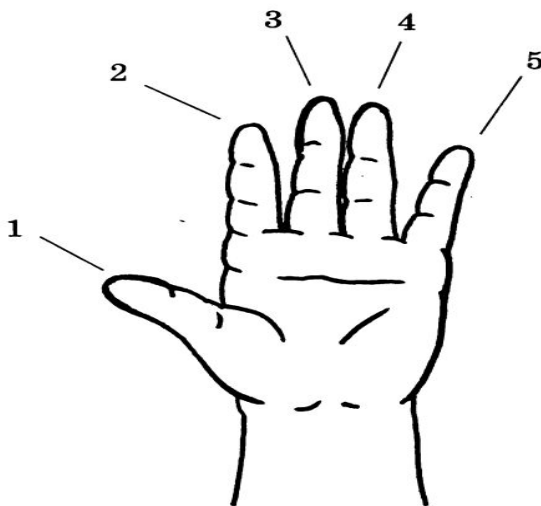
ЗАПОМНИ!

Слева — левая рука.

Справа — правая рука.



Запомни названия своих пальцев:



- 1 — большой;
- 2 — указательный;
- 3 — средний;
- 4 — безымянный;
- 5 — мизинец.


Переставь круг вверх, направо
На какой он клетке?

ТА	ПО	ТУ
ПЫ	ПИ 	ПЭ
АТ	ОП	УТ

ТА

ПО

ТУ



ПЫ

ПИ

ПЭ

АТ

ОП

УТ

Переставь круг вниз, налево, вверх.
На какой он клетке?


ТА	ПО	ТУ
ПЫ	ПИ 	ПЭ
АТ	ОП	УТ

ТА

ПО

ТУ

ПЫ



ПИ

ПЭ

АТ


ОП

УТ

Переставь круг вправо, вверх, влево.
На какой он клетке?

ТА	ПО	ТУ
ПЫ	ПИ 	ПЭ
АТ	ОП	УТ

ТА

ПО 

ТУ

ПЫ

ПИ

ПЭ

АТ

ОП

УТ

Переставь круг влево, вниз, вправо.
На какой он клетке?

ТА	ПО	ТУ
ПЫ	ПИ 	ПЭ
АТ	ОП	УТ

Переставь круг влево, вниз, вправо.
На какой он клетке?


ТА	ПО	ТУ
ПЫ	ПИ	ПЭ
АТ	ОП 	УТ

Переставь круг вниз, вправо, вверх, вверх.
На какой он клетке?

ТА	ПО	ТУ
ПЫ	ПИ 	ПЭ
АТ	ОП	УТ

ТА

ПО

ТУ 

ПЫ

ПИ

ПЭ

АТ

ОП

УТ

Разложи согласные и гласные

Если услышишь **гласный** звук – положи
красный круг



Если услышишь **согласный** звук – положи
синий круг

СПАСИБО!
ВЫ - УМНИЧКИ!

