




# Русский язык

6 класс

Учитель: Братилова Н.В.



Тема урока:

# Гласные в приставках *при-* и *пре-*




Цели урока:

1. Познакомиться с основными значениями приставок ***пре-*** и ***при-***.
2. Различать значения и правописание слов с приставками ***пре-*** и ***при-***.



# ЭТАПЫ УРОКА

1. Разминка
2. Изучение нового материала
3. Тренировочные упражнения
4. Вывод
5. Домашнее задание





# Разминка

Всю ночь шёл дождь. На рассвете подул такой сильный ветер, что капли дождя замёрзли на высоких деревьях.

Утром лесничий открыл двери своего домика, оглянулся и проговорил: «Деревья стеклянные!»

Старик и мальчик вышли из дома. Лес стоял причудливый, необычный. Всё кругом обледенело. Даже самая тоненькая веточка была заключена в стеклянную трубочку. Деревья склонились под тяжёлым ледяным грузом, словно задумались.

( П. Васильева)

- Выпишите слова с приставками.  
Выделите приставки.



## Неизменяемые приставки

по-            об-  
за-            с-  
от-            пере-  
о-            до-  
вы-            под-  
про-            на-

## Нарушители «главного» правила

рас-        раз-  
вос-        воз-  
бес-        без-  
ис-        из-





# Изучение нового материала

- Приставка **при-**

1. Приближение
2. Присоединение
3. Близость
4. Неполное действие

- Приставка **пре-**

1. Сходно со значением слова очень
2. Сходно со значением приставки пере-



Прибыл ли поезд, приплыл теплоход,  
Космонавт прилетел из Вселенной –

В словах **придёт, прилетит, приплывёт**

Пишется **при-** несомненно.



3

## Запишите слова, обозначающие:

1. Приближение птицы, зайца, рыбы, улитки.



2. Приближение автомобиля, пешехода.



3. Приближение круглого предмета.





Винт **привинтил**, **прикрутил** колесо,  
**Приклеил**, **пришил** умело –  
Пишем мы **при-** говоря обо всём,  
Что добрые руки приделали.





# Замените данные словосочетания одним словом:

- Присоединить
1. с помощью верёвки;
  2. с помощью молотка и гвоздей;
  3. с помощью иголки с ниткой;
  4. с помощью клея;
  5. с помощью винтов и шурупов.



**Давайте пошутим!**



6. присоединить при помощи слона;
7. присоединить при помощи собаки.



## Образуйте при помощи приставки *при-* имена прилагательные

- Край при море
- Участок при школе
- Канава при дороге
- Постройка при станции
- Огород при усадьбе
- Посёлок при городе
- приморский
- пришкольный
- придорожная
- пристанционная
- приусадебный
- пригородный

Язык прикусил - не совсем откусил,  
Пригорело - не значит сгорит.  
Помни, что сделано, но не совсем,  
Пишем с приставкой **при-**



### 3) Замените данные словосочетания одним словом с приставкой *при-*

---

- Немного поднял
- Немного хромает
- Ненадолго остановился
- Слегка дотронулся
- Ненадолго лёг
- Ненадолго сел
- Не совсем заглушил

В прекрасном замке на горе  
Жила-была приставка ПРЕ-.  
Особа преотважная,  
Важная-преважная,  
Гордая-прегордая,  
Добрая-предобрая.  
Её считали очень мудрой,  
И называли все премудрой.  
Был у неё прелестный пудель.  
Прехрабрый пёс по кличке  
Дудель.  
Он преспокойно спал у двери,  
Когда вошла приставка ПЕРЕ-.  
Она сказала: «На заре  
Я уезжаю. Друг мой, ПРЕ-,  
Меня не будет два-три дня,  
Ты поработай за меня.  
Позаменяй меня, прошу.  
Спокойной ночи. Я спешу.

# Приставка ПРЕ-



4

# Вставьте в текст пропущенные приставки ПРИ-, ПРЕ-



Погода была ужасная.  
Принцесса была ...красная.

Вдруг откуда-то шакал  
На кобыле ...скакал.

На него ...крикнула старуха,  
На конюшню служить его послала.

Петин папа был ...важный,  
Дом имел пятиэтажный.

• ПРИ-

• ПРЕ-





# Домашнее задание



1. Выучить значения приставок ПРИ-, ПРЕ-	стр. 65
2. Выполнить упражнение № 154	стр. 66





Спасибо за урок

