



К уроку

**«Повторение гласных
звуков и букв»
1 класс**

**Автор:
учитель начальных классов
Иванова О.Ю.**

африканцы



The background features several large, overlapping, colorful swirls in shades of green, purple, and blue. Interspersed among these swirls are numerous small, yellow, triangular shapes that resemble sun rays or decorative accents.

Жилища

**людей разных
народов**

The background features several large, stylized, overlapping swirls in shades of green, purple, and blue. Scattered throughout are numerous small, yellow, triangular shapes that resemble sun rays or decorative elements.

Жилищаа

людей разных
народов

ХИЖИНА



ЭСКИМОСЫ



ИГЛУ



ИНДЕЙЦЫ



ТИПИ



МОНГОЛЫ



юрта




Найти схему

ИГЛУ



ХИЖИНА



ДОМ



ЮРТА

Найти схему

ИГЛУ

ХИЖИНА

ДОМ

ЮРТА




Найти схему

ИГЛУ



ХИЖИНА



ДОМ

ЮРТА




Найти схему

ИГЛУ

ХИЖИНА


ДОМ

ЮРТА




Найти схему

иглу



хижина



дом



юрта





Найти схему

ИГЛУ

ХИЖИНА

ДОМ

ЮРТА





Тема:

**Гласные
буквы и
звук**





Гласные буквы:

а о э у ы

я ё ё е ю и



Гласные буквы:

● а о э у ы

● я ё е ю и

???

ХИЖИНА

ИГЛУ

ТИШИ

ЮРТА

ДОМ

???

ХИЖИНА

ИГЛУ

ТИШИ

ЮРТА

ДОМ



???

ХИЖИНА

ИГЛУ

ТИШИ

ЮРТА

ДОМ





Гласные буквы:

а о э у ы






я ё ё е ю и




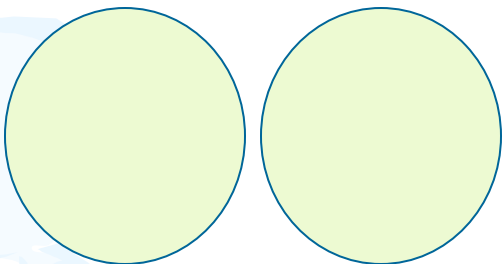



Гласные звуки:

[а о у э ы]

[и]






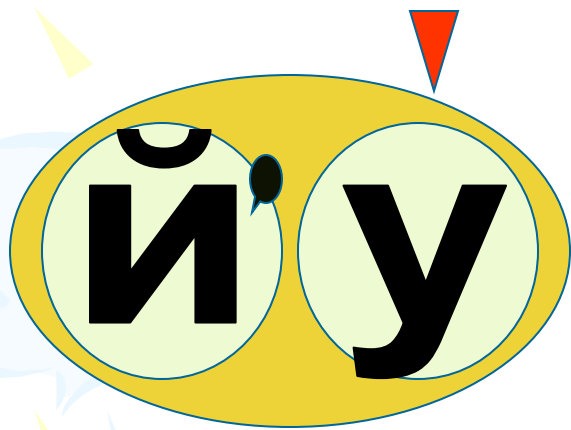


ю

р

т

а

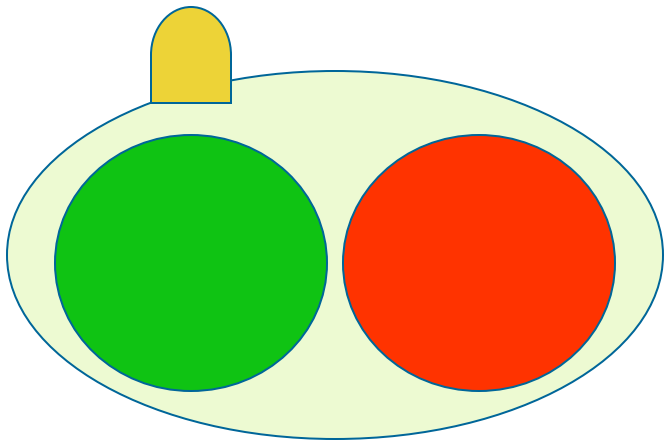


ю

р

т

а




Я

ё


е

ю





европейцы



Вставъте буква

ДИК

ДУАРД

ЛЛА

ЛЪЗА

ММА



Вставъте букву

Щ Д И К

Щ Д У А Р Д

Щ Л Л А

Щ Л Ъ З А

Щ М М А



Составьте предложение

A sequence of three empty rectangular boxes connected by arrows, intended for writing a sentence. The boxes are light green with a thin blue border. The first box is connected to the second by a blue arrow pointing right, and the second is connected to the third by another blue arrow pointing right. A small black dot is positioned at the end of the third box, indicating the end of a sentence.

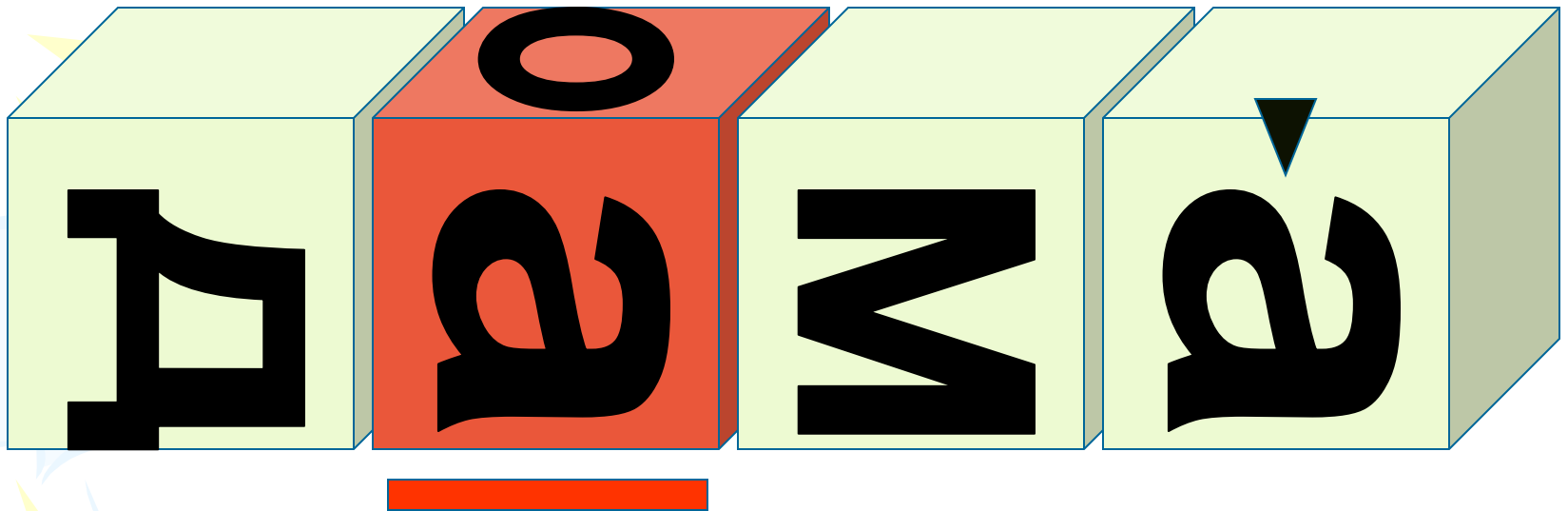


Спишите предложение

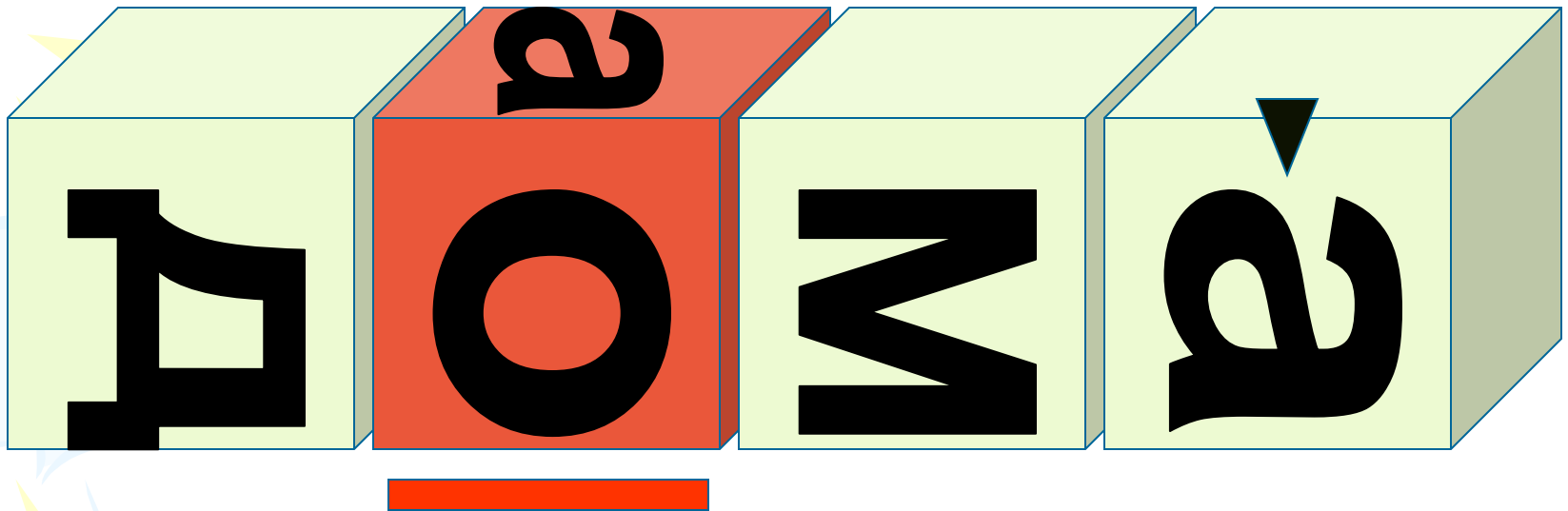
**Эскимосы
едят эскимо.**



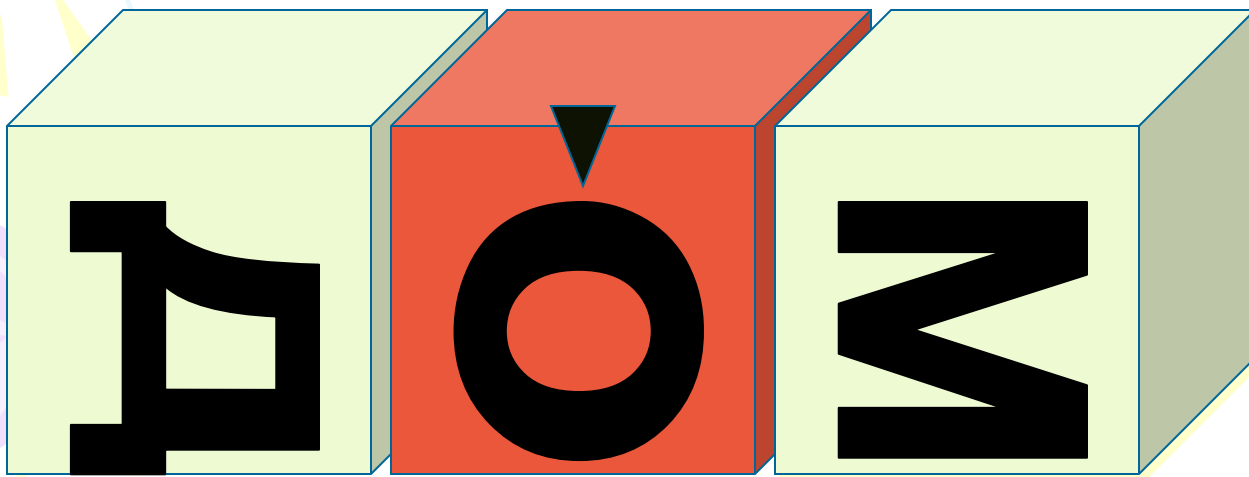
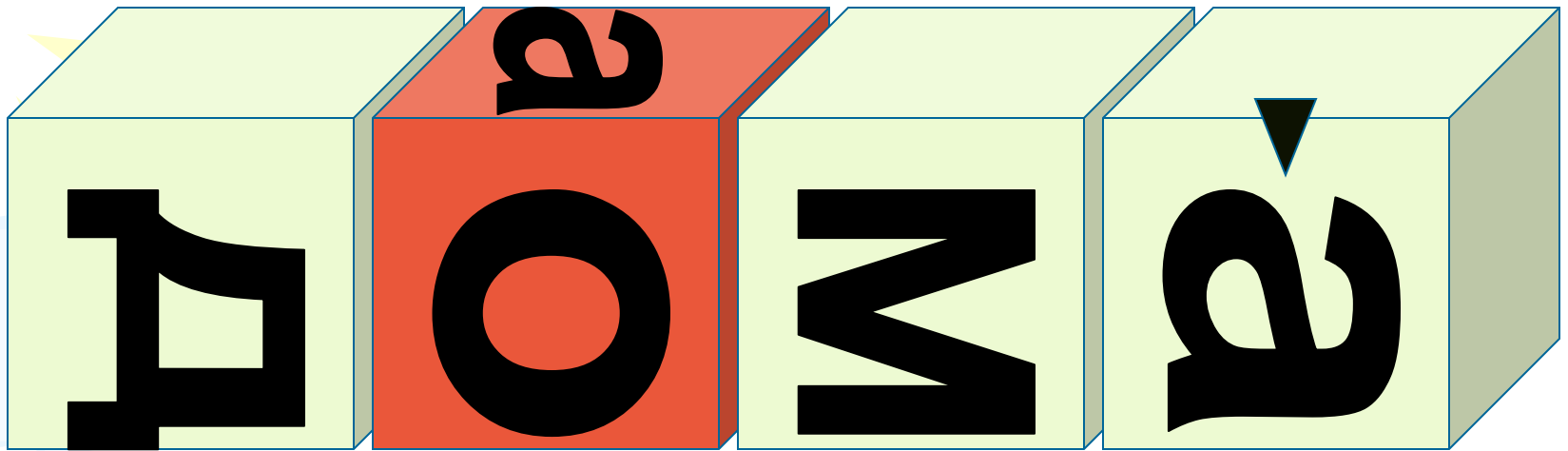
Звуковые кубики




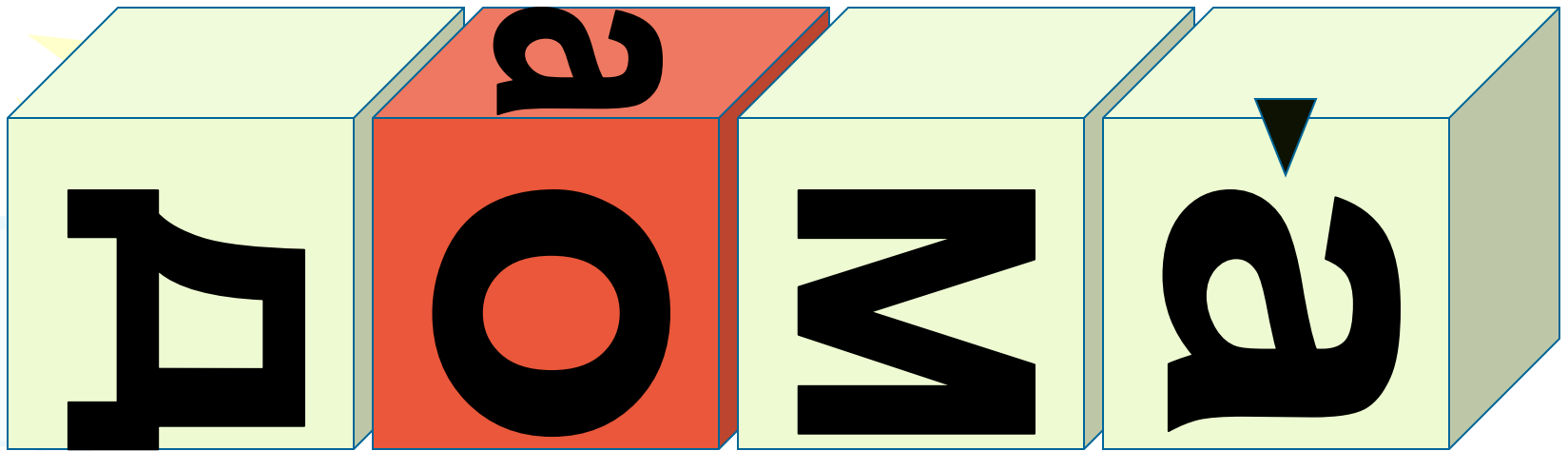
Звуковые кубики



Звуковые кубики




Звуковые кубики




Позиции гласных звуков


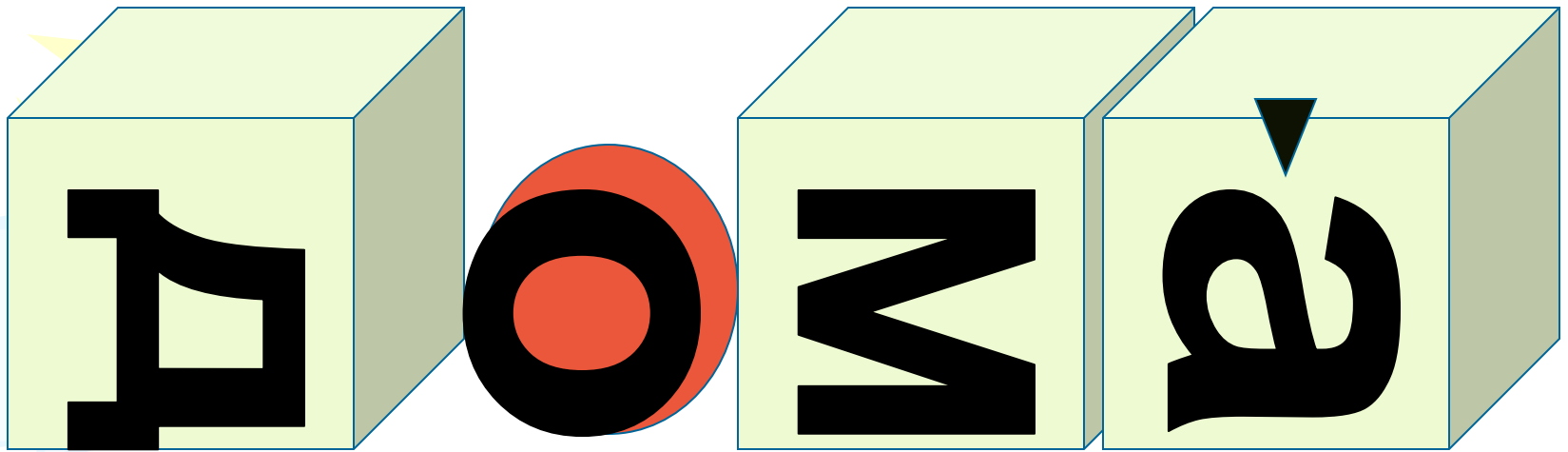
сильная



слабая



Звуковые кубики







Вставьте гласные буквы

Юрта – в ст□пи.

Иглу – среди сн□гов.

Хижина – в

тропическом л□су.



Вставьте гласные буквы

Юрта – в ст❶пи.

Иглу – среди сн❷гов.

Хижина – в

тропическом л❸су.





Вставьте гласные буквы

Юрта – в ст❏пи.

Иглу – среди сн❏гов.

Хижина – в

тропическом л❏су.





Вставьте гласные буквы

Юрта – в ст❏пи.

Иглу – среди сн❏гов.

Хижина – в

тропическом л❏су.



Желаем успехов!

