

# Что такое главные члены предложения.

## Урок № 13.



*Русский язык  
«Школа России»  
2 класс*



# Чистописание







Работа с  
номером 2

# Повторение



Поставь знаки препинания в конце предложений.



Скоро птицы улетят на

юг \_


А воробей улетает

в

тёплые края \_

Ура \_ Прилетели

Свистистели \_



Как проверить безударный гласный в корне слова?



**З\_мовать – зимы, зимний.**  
**Р\_ка – речка, реки , речечка.**

Чтоб проверить

**безударный,**

Надо слово изменить,

Ударение поставить,

Точно звук звучать  
заставить.

Будут близкими слова.

С ударением в слогах,

**З**имовать – проверим -

**з**имы,

**З**имний тоже подойдёт,

**Р**ечка, **р**еки и речной.

Побегут вслеп за **р**екой

Ставь всегда без

промедления

Нужный слог под

ударение.

Подбирать учись слова

Для проверки ты всегда,

И не сделаешь ошибок

В данном слове никогда.

Вставь пропущенные  
гласные.



**Д\_ нёк**  
**л\_ дяной,**  
**дов\_**  
**рять,**  
**л\_ нивая,**  
**в\_**

**Д\_**  
**сяток,**  
**в\_**  
**ршина,**  
**п\_ щат,**  
**л\_ дник,**



# Новый материал



# Смотрим диск



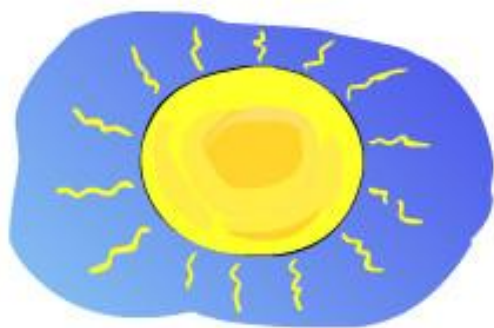
# Члены предложения

Что такое главные члены предложения?  
В предложении есть главные члены. Они составляют основу предложения.

Солнышко светит ярко.

Дождь идёт всю ночь.

Снежинки кружатся на солнце.



# Работа по учебнику



Упр. № 29-32

стр. 29-30

# Запомни правило



В предложении всегда есть главные члены. Они составляют основу предложения. В ней заключается главный смысл предложения.

Журавли летят на юг.

# Закрепление



Расположить предложения так, чтобы получился текст.

Муравей нашел зерно.



Муравей позвал товарищей.

Оно было тяжелое.



Дружно тащат муравьи зерно  
домой.

Проверь  
себя.



**Муравей нашел зерно.  
Оно было тяжёлое.  
Муравей позвал  
товарищей. Дружно тащат  
муравьи зерно домой.**



Вспомни написание слов из  
словаря.



**Вет\_р, быстр\_, скор\_  
,  
род\_на, пр\_щай,  
с\_ентябрь,  
здра\_ствуй.**



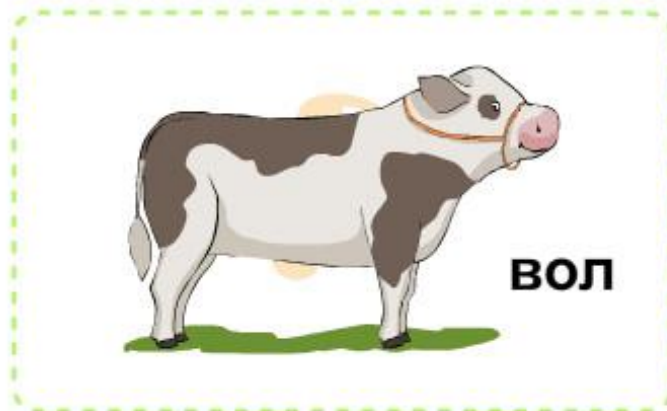
# Цэры со словамі



Выбери картинку, на которой изображено проверочное слово.



Как ни дуйся лягушка, а до вОла далеко.

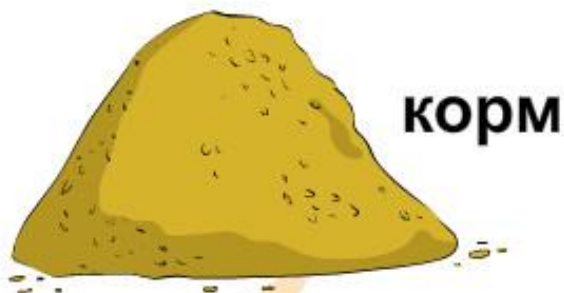




Выбери картинку, на которой изображено проверочное слово.



Сколько волка ни кОрми, он всё в лес смотрит.



корм



кар

**Что нового узнали о предложении?  
Что такое основа?**



**КОНЕЦ**