


Главные члены предложения.





1. Словарная работа.

По горизонтали:

1. Шкаф, кровать, стол – одним словом.



1. Словарная работа.

М	Е	Б	Е	Л	Ь

2. Платье, пальто, брюки – одним словом.



1. Словарная работа.

М	Е	Б	Е	Л	Ь
О	Д	Е	Ж	Д	А

3. Обувь для дождливой погоды.



1. Словарная работа.

М	Е	Б	Е	Л	Ь
О	Д	Е	Ж	Д	А
С	А	П	О	Г	И

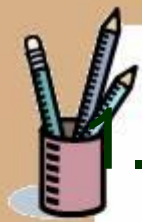
4. Спортивный инвентарь для катания на льду.



1. Словарная работа.

М	Е	Б	Е	Л	Ь
О	Д	Е	Ж	Д	А
С	А	П	О	Г	И
К	О	Н	Ь	К	И

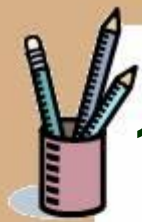
5. Крупная зимующая птица.



5. Словарная работа.

М	Е	Б	Е	Л	Ь
О	Д	Е	Ж	Д	А
С	А	П	О	Г	И
К	О	Н	Ь	К	И
В	О	Р	О	Н	А

6. Место, где изготавливают и продают лекарства.



1. Словарная работа.

М	Е	Б	Е	Л	Ь
О	Д	Е	Ж	Д	А
С	А	П	О	Г	И
К	О	Н	Ь	К	И
В	О	Р	О	Н	А
А	П	Т	Е	К	А

По вертикали:

Столица нашей Родины.



2. Новый материал.



(что?) Москва (что делает?) строится.



(кто?) Ворона (что делает?) каркает.



Подлежащее подчёркивается одной чертой.

(что) Дерево растёт.

Сказуемое подчёркивается двумя чертами.

Девочка (что делает?) рисует.



Даже по железной крыше
Ходит тихо, тише мыши.
На охоту ночью выйдет
И как днём она всё видит:
Часто спит, а после сна
Умывается она.

Кошка спит.

Сиамская кошка спит на диване.



В предложении, кроме главных членов предложения, могут быть и **второстепенные члены.**



Мама купила золотую рыбку.



3. Закрепление нового материала.

**Записать отрывок из учебника
с. 9 упр. 4.**



сущ.

гл.

**Жители острова подарили лётчику медве-
жонка. В Москву белый медвежонок полетел
на самолёте. Экипаж самолёта сколотил для
Фомки ящик.**



4. Домашнее задание.
стр. 10, упр. 6.

5. Итог урока.

- Назовите главные члены предложения.
- Какой член предложения подчёркивается одной чертой?
- Какой член предложения подчёркивается двумя чертами?
- Назовите главные члены предложения.

Прозвенел звонок на перемену.



спасибо за урок!

