

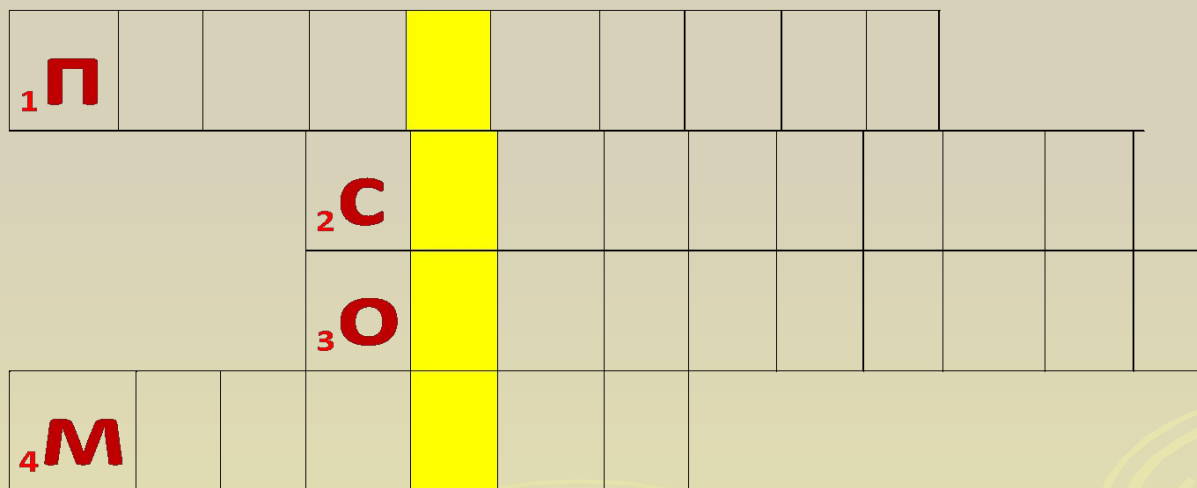
5 класс
Урок № 57

Собралась компания...

• , ! ? « »

- ; : () ...

О каком знаке препинания пойдёт речь, узнай из кроссворда



1. ***В каком разделе русского языка изучаются знаки препинания?***
2. ***В каком разделе русского языка изучаются предложение, словосочетание и текст?***
3. ***Орфограммы изучаем в разделе...?***
4. ***Часть слова – это...?***

Проверь.

¹ п у н к т у а ц и я

² с и н т а к с и с

³ о р ф о г р а ф и я

⁴ м о р ф е м а

Согласен – не согласен?

***Грамматическая** основа предложения – это подлежащее и сказуемое.*

Согласен – не согласен?

***Второстепенные члены
предложения - это
дополнение и
определение.***

Согласен – не согласен?

***В конце предложения
может быть
поставлена точка.***

***Расставь знаки
препинания.***

***Чудо чудо чудеса: снег
засыпал все леса***

Кто там спрятался в лесу

Мы в кустах нашли л..су





ПРОВЕРЬ СЕБЯ!

**Чудо, чудо, чудеса: снег
засыпал все леса.**

**Кто там спрятался в
лесу?**

Мы в кустах нашли лису.

« Знаю – не знаю! »

-  *Когда в предложении поставим точку?*
-  *Вопросительный знак?*
-  *Восклицательный знак?*
-  *Когда поставим тире?*

Тема урока:

*Типе между подлежащим
и сказуемым.*

Построй опорную схему, опираясь на предложения

- 1. Разгон – мой родной посёлок.*
- 2. Муравей – труженик.*
- 3. Мой дом – моя крепость.*

**Тебе поможет учебник стр. 30
(« Теория»)**

Задания для закрепления.

- 1. Запишите 3-4 предложения на изученное правило. ****
- 2. Составь небольшой текст, где было бы 1-2 предложения на изученное правило. *****
- 3. Упражнение 240 (« Практика»). ***
Чем больше *, тем труднее задание.

Когда ставим тире в предложении между подлежащим и сказуемым?

Синквейн

Знак

Такой необходимый

И без него никак.

Не потеряй его, не допусти ошибку

Включай ты в предложение тире!

***Творческих успехов,
друзья!***

К новым открытиям!