

Игра – лото «ПИСАТЕЛИ ДЕТЯМ»



Составитель:
Воспитатель МКДОУ д/с №346
Л.С. Гаранжа

2017 год

Игра-лото «Писатели детям»

Для старшего дошкольного возраста

Образовательная область: речевое развитие

С учетом ФГОС дошкольного образования содержание совместной деятельности педагога с детьми направлено на знакомство с книжной культурой, детской литературой.

Эта игра для активного «читателя», который знает о русских и зарубежных писателях и их произведениях для детей.

Цель игры:

1. Знакомство с авторскими произведениями русских и зарубежных писателей для детей.
2. Развитие памяти, основ ассоциативного и логического мышления (умение классифицировать, сравнивать, обобщать).
3. Формирование интереса к чтению детских книг их авторам.

Оборудование: Шесть больших карточек с изображением портрета детского писателя на каждой; маленькие карточки с иллюстрациями к художественным произведениям и портретами их авторов. На каждой маленькой карточке с обратной стороны написано название художественного произведения и его автор. Перед началом игры маленькие карточки разрезаются по цветным линиям.

Дорогие ребята и уважаемые взрослые!

Эта игра для активного «читателя», который знает о замечательных русских и зарубежных писателях и их произведениях для детей.

Цель игры:

1. Знакомство с авторскими произведениями русских и зарубежных писателей для детей.
2. Развитие памяти, основ ассоциативного и логического мышления (умение классифицировать, сравнивать, обобщать).
3. Формирование интереса к чтению детских книг их авторам.

Перед началом игры разрежьте по линиям маленькие карточки с иллюстрациями к художественным произведениям и портретами их авторов.

Вариант 1 Участвуют 2-6 человек и ведущий.

Правила игры:

- Ведущий показывает игрокам маленькие карточки, дети отгадывают, что на них изображено (название художественного произведения или имя писателя).
- Игроки отвечают по очереди.
- Тот, кто первый ответил правильно, получает карточку.
- Если ответ не последовал, карточка откладывается в сторону (возможно необходимо еще раз прочитать данное произведение).
- Побеждает тот, у кого в конце игры будет больше всего карточек.

Вариант 2 Участвуют 2-6 человек и ведущий.

Правила игры:


- Дети поровну выбирают большие карточки.
- Ведущий показывает игрокам маленькие карточки и называет то, что на них изображено, например, иллюстрация к сказке «Красная шапочка». Красную шапочку написал Ш. Перро, значит, картинку с этой иллюстрацией выбирает тот игрок, у кого большая карточка с портретом этого автора.
- Игра продолжается до тех пор, пока вся большая карта не будет закрыта.
- Выигрывает тот, кто быстрее всех и без ошибок закроет большую карту.

Вариант 3 Участвуют 2-6 человек и ведущий.

Правила игры:

- Дети поровну выбирают большие карточки.
- Ведущий показывает игрокам маленькие карточки, дети должны сказать, что на них изображено и кто автор.
- Если игрок, у которого на большой карточке портрет автора этого произведения, не узнает книжку и ее автора, то ход пропускает.
- Игра продолжается до тех пор, пока вся большая карта не будет закрыта.
- Выигрывает тот, кто быстрее всех и без ошибок закроет большую карту.

Желаем успеха!



БАРТО
Агния Львовна



Я ВЫРОСЛА







Уехали



АНДЕРСЕН
Ганс Христиан













ПУШКИН
Александр Сергеевич





Шарль ПЕРРО





МАРШАК
Самуил Яковлевич

