


**Имена прилагательные,  
близкие и противоположные по  
смыслу.**



**Тема урока:**

**Имена прилагательные,  
близкие и противоположные  
по смыслу**

**Пусть будет солнце ясным  
И речка голубой;  
А Родина – прекрасной  
И вечно молодой!**



# ПРЕКРАСНЫЙ

**Красивый**

**Превосходный**

**Великолепный**

**Отличный**




**Безобразный**

**Уродливый**

**Отвратительный**

**Гадкий**






огромный  
ласковый  
животное  
большой



насекомое  
широкий  
гостиня  
весёлый



длинный  
носорог  
золотистый





*Доброе слово лечит, а злое -калечит.*


*Верёвка хороша **длинная**, а речь –  
**короткая.***

*Маленькое дело лучше **большого**  
безделья.*

*Родная сторона – мать, а **чужая -**  
мачеха.*

*Платье хорошо **новое**, а друг **старый.***

# МОЛОДЦЫ!!!



## Список использованной литературы:

- Журжина Ш. В. Дидактические материалы по русскому языку. - М.: ООО «Обучение», 2006.
- Рамзаева Т. Г. Русский язык. Учебник для 3 класса четырехлетней начальной школы. Изд.10-е, стереотип. - М.: Дрофа, 2005.
- Русский язык 3 класс: поурочные разработки к учебнику. Т. Г. Рамзаевой/авт.-сост. Лебедев В. А. - М.: Дрофа, 2009.

## Список использованных материалов, Интернет-ресурсов:

1. Картинки:
  - бабочка [http://www.artsides.ru/big/item\\_3445.jpg](http://www.artsides.ru/big/item_3445.jpg)
  - клоун <http://xatutik.inf.am/solnet/sol/004/raskraski5/kloun10.gif>
  - цветы <http://www.mylira.ru/wp-content/uploads/2011/02/cvety.jpg>,
2. Фон презентации из шаблонов Microsoft PowerPoint 2003.