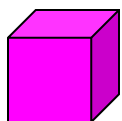
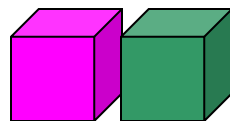


Имя числительное как часть речи

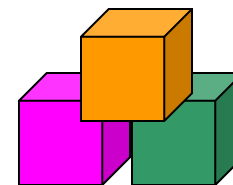
Кослива, веторье и бо в а н а и ю т е л ь н ь г е р в з р а д р е д и к и ц



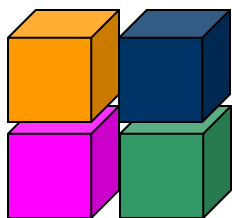
один 1



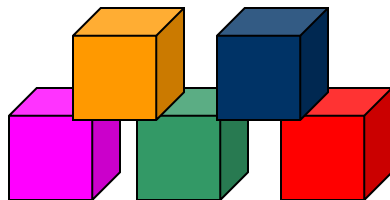
два 2



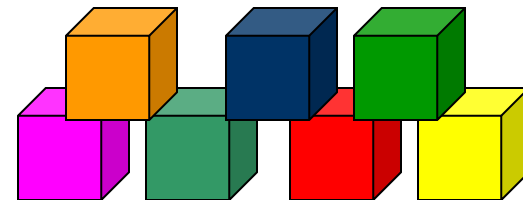
три 3



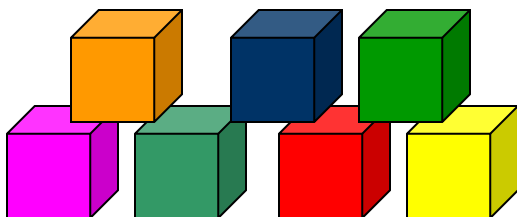
четыре 4



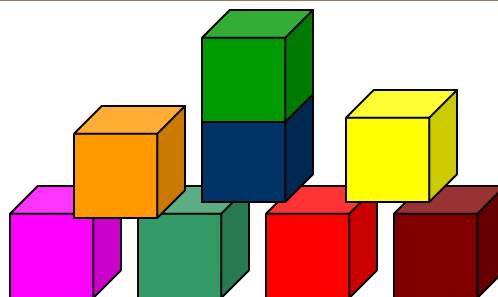
пять 5



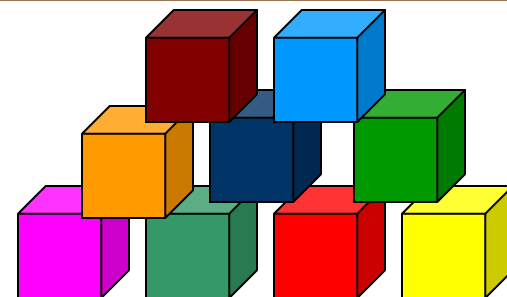
шесть 6



семь 7

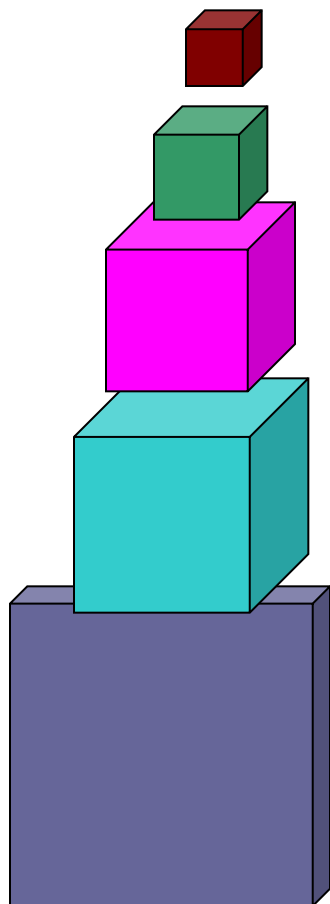


восемь 8



девять 9

Порядковые имена числительные



пятый



пять

четвёртый



четыре

третий



три

второй

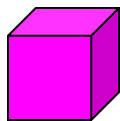
первый

Имя числительное как часть речи

	Количественные	Порядковые
1. Значение	Называет число (количество) предметов при счёте.	Называет порядковый номер предметов при счёте.
2. Вопрос	Сколько?	Какой (по счёту)?
3. Морфологические признаки		
4. Синтаксическая функция		

Изменения числительных и их изменение по падежам

Падеж	Количественное числительное	Порядковое числительное
И. п.	шесть <input type="checkbox"/>	шестой <input type="checkbox"/>
Р. п.	шести <input type="checkbox"/>	шестого <input type="checkbox"/>
Д. п.	шести <input type="checkbox"/>	шестому <input type="checkbox"/>
В. п.	шесть <input type="checkbox"/>	шестого <input type="checkbox"/>
Т. п.	шестью <input type="checkbox"/>	шестым <input type="checkbox"/>
П. п.	о шести <input type="checkbox"/>	о шестом <input type="checkbox"/>



один кубик



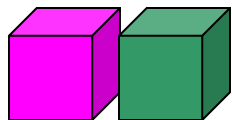
одна юла




одно ведёрко



одни очки



два кубика

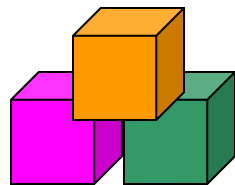


две юлы




два ведёрка

—



три кубика

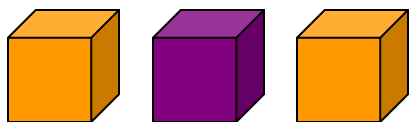


три юлы




три ведёрка

—




второй кубик



вторая юла



второе ведёрко



вторые

Имя числительное как часть речи

	Количественные	Порядковые
1. Значение	Называет число (количество) предметов при счёте.	Называет порядковый номер предметов при счёте.
2. Вопрос	Сколько?	Какой (по счёту)?
3. Морфологические признаки	Изменяются по падежам. Числительное один изменяется по родам и числам, два только по родам.	Изменяются по падежам, числам и родам.
4. Синтаксическая функция	Могут быть любым членом предложения.	Определение, реже – сказуемое и подлежащее.

Имена числительные



Составьте небольшой рассказ о себе и своем классе, вставляя вместо точек имена числительные.

Меня зовут Мне ... лет. Я учусь в ... классе.

В нашем классе ... человек: ... девочек и ...

мальчиков. Сегодня по расписанию у нас ...

уроков. Сейчас заканчивается ... урок.



Домашнее задание

1. С помощью схемы-классификации имён числительных охарактеризуйте слова этой части речи, которые вы использовали в своём рассказе о себе и своём классе.
2. Упражнение 319.

Использованные источники

1. Астацатуров Г.О. Педагогический дизайн мультимедийного урока
<http://it-n.ru/Attachment.aspx?Id=1376>
2. Баранов М.Т., Григорян Л.Т., Ладыженская Т.А. Русский язык: учебник для 6 класса общеобразовательных учреждений. – М.: Просвещение, 1997.
3. Бройде М. Русский язык в упражнениях и играх. – М.: Рольф, 2001.
4. Даценко В.Н., Шевелёв В.М. Сборник диктантов. 5-11 класс. – М.: Школа XXI века, 2005.
5. Иванова В.А., Потиха З.А., Розенталь Д.Э. Занимательно о русском языке. – Л.: Просвещение, Ленигр. отд-ние, 1990.
6. Иванова И.А. Общие правила оформления презентаций.
<http://it-n.ru/Attachment.aspx?Id=3309>
7. Розенталь Д.Э., Голуб И.Б. Секреты стилистики. – М.: Рольф, Айрис-пресс, 1998.
8. Розенталь Д.Э. Русский язык. Для школьников старших классов и поступающих в вузы: Пособие. – М.: Дрофа, 1988.
9. Современный русский язык: учебник: Фонетика. Лексикология. Словообразование. Морфология. Синтаксис/ Л.А. Новиков, Л.Г. Зубкова, В.В. Иванов и др.; Под общ. ред. Л.А. Новикова. – Спб.: Изд-во «Лань», 2001.